

DELIBERAZIONE DEL DIRETTORE GENERALE F.F.

| Deliberazione n.ro | Data di Adozione |
|--------------------|------------------|
| 0001683 | 09/08/2024 |

OGGETTO: Aggiornamento Piano Attuativo Aziendale Governo Liste d'Attesa



PROPOSTA DI DELIBERAZIONE DEL DIRETTORE GENERALE F.F. N.RO 20240001932 DEL 09/08/2024 COMPOSTA COMPLESSIVAMENTE DA 5 (cinque) PAGINE

DI 1 (uno) ALLEGATI SOGGETTI A PUBBLICAZIONE PER UN TOTALE DI 56 (cinquantasei) PAGINE

DI 0 (zero) ALLEGATI NON SOGGETTI A PUBBLICAZIONE PER UN TOTALE DI 0 (zero) PAGINE

DI 0 (zero) DOCUMENTI ISTRUTTORI NON ALLEGATI PER UN TOTALE DI 0 (zero) PAGINE


Con la sottoscrizione in calce, i Direttori dichiarano di non versare in alcuna situazione di conflitto di interesse, anche potenziale, ex art. 6-bis, l. 241/90, artt. 6, 7 e 13, c. 3, D.P.R. 62/2013, vigente codice di comportamento aziendale e art. 1, c. 9, lett. e), l. 190/2012 – quest'ultimo come recepito, a livello aziendale, della vigente sezione Anticorruzione e Trasparenza del PIAO – tale da pregiudicare l'esercizio imparziale di funzioni e compiti attribuiti, in relazione al procedimento indicato in oggetto, così come di non trovarsi in alcuna delle condizioni di incompatibilità di cui all'art. 35-bis, D.L.gs. 165/2001.


| Parere del Direttore Amministrativo | Parere del Direttore Sanitario |
|--|--|
|  Firmato Digitalmente il 09/08/2024 14:08 Luigi FRUSCIO |  Firmato Digitalmente il 09/08/2024 14:11 Luigi ROSSI |

| Il Segretario | Il Direttore Generale F.F. |
|--|--|
|  Firmato Digitalmente il 09/08/2024 15:09 Filomena BAVARO |  Firmato Digitalmente il 09/08/2024 14:13 Luigi FRUSCIO |

ATTESTAZIONE DI AVVENUTA PUBBLICAZIONE

Si attesta che il presente provvedimento viene pubblicato all'Albo pretorio *on-line* della ASL BA, ai sensi dell'art. 32, c. 1, l. 69/2009, per la durata di 30 giorni naturali, decorrenti dal **09/08/2024**

Unità Operativa Affari Generali
L'Addetto alla Pubblicazione
Firmato Digitalmente il 09/08/2024 15:10

Filomena BAVARO



L'originale del presente documento, redatto in formato elettronico e firmato digitalmente è conservato a cura dell'ente produttore secondo normativa vigente.

Ai sensi dell'art. 3bis c4-bis Dlgs 82/2005 e s.m.i., in assenza del domicilio digitale le amministrazioni possono predisporre le comunicazioni ai cittadini come documenti informatici sottoscritti con firma digitale o firma elettronica avanzata ed inviare ai cittadini stessi copia analogica di tali documenti sottoscritti con firma autografa sostituita a mezzo stampa predisposta secondo le disposizioni di cui all'articolo 3 del Dlgs 39/1993.

OGGETTO: Aggiornamento del Piano Attuativo Aziendale per il governo delle liste di attesa Anno 2024.

IL DIRETTORE GENERALE f.f.

Vista la Deliberazione del Direttore Generale f.f. n. 573 del 19/03/2024 con l'assistenza del Segretario, sulla base della istruttoria e della proposta formulata dal Dirigente Responsabile Unico Liste di Attesa f.f., che attesta la regolarità formale del procedimento ed il rispetto della legalità, considera e delibera quanto segue.

Visti:

- la L.R. 28 marzo 2019, n.13 recante *“Misure per la riduzione delle liste d’attesa in sanità – Primi provvedimenti”*;
- la D.G.R. 19 aprile 2019, n.735 di approvazione del *“Piano Regionale per il Governo delle Liste di Attesa (Triennio 2019/2021), in attuazione delle disposizioni del Piano Nazionale di Governo delle Liste di Attesa ai sensi dell’Intesa Stato – Regioni del 21/02/2018 (Rep. Atti28/CSR/2019)”*;
- la D.D.G. n.1256 del 16/07/2019 di adozione del piano attuativo aziendale per il governo delle liste di attesa per il triennio 2019-2021;
- la D.D.G. n. 2428 del 23/12/2019 di aggiornamento del piano attuativo aziendale per il governo delle liste di attesa per il triennio 2019-2021;
- l’art.29 della l. 13 ottobre 2020, n.126 recante *“Conversione in legge, con modificazioni, del decreto-legge 14 agosto 2020, n. 104, recante misure urgenti per il sostegno e il rilancio dell’economia”*, che dettato le disposizioni urgenti in materia di liste di attesa al fine di soddisfare le richieste di prestazioni ambulatoriali, screening e di ricovero ospedaliero non erogate nel periodo dell’emergenza epidemiologica conseguente alla diffusione del virus SARS-Cov-2, e, contestualmente allo scopo di ridurre le liste di attesa, nel rispetto dei principi di appropriatezza e di efficienza dei percorsi di cura;
- la D.G.R. 22 dicembre 2020. n.2143 recante *“Approvazione Piano Recupero Liste d’attesa– Legge 13 ottobre 2020, n. 126 conversione del D.L. 14 agosto 2020, n. 104” in attuazione del decreto-legge 14 agosto 2020, n. 104”*;
- la Delibera del Direttore Generale n.166 del 9/02/2021 di adozione piano aziendale recupero liste di attesa, ex lege 13 ottobre 2020, n.126 conversione del d.l. 14 agosto 2020, n.104;
- il d.l. 25 maggio 2021, n. 73 avente ad oggetto *“Misure urgenti connesse all’emergenza da COVID-19, per le imprese, il lavoro, i giovani, la salute e i servizi territoriali”*, convertito con l. 23 luglio 2021, n. 106, che all’art. 26, al fine di consentire un maggior recupero delle prestazioni di ricovero ospedaliero per acuti in regime di elezione e delle prestazioni di specialistica ambulatoriale non erogate dalle strutture pubbliche e private accreditate a causa dell’emergenza epidemiologica, ha previsto la possibilità di utilizzare fino al 31 dicembre 2021 le risorse ex art. 29 del d.l. n. 104/2020;
- la D.G.R. 28 luglio 2022, n.1088 recante *“Piano recupero Liste d’attesa - Legge 13 ottobre 2020, n. 126 conversione del Decreto Legge 14 agosto 2020, n. 104.”*

Aggiornato ai sensi della Legge 23 luglio 2021, n. 106. Art. 1, comma 276, 278 e 279 della Legge 30 dicembre 2021, n.234. Variazione al bilancio di previsione per l'e.f. 2022”;

- la D.G.R. 6 marzo 2023, n. 262, avente ad oggetto “L.R. n.13/2019 – D.G.R. n.745/2019 Disposizioni attuative e modalità organizzative per il recupero delle liste di attesa - Linee di indirizzo per l’aggiornamento e la rimodulazione dei Programmi attuativi aziendali per il recupero delle liste di attesa – Approvazione”;
- la D.D.G. n. 594 del 17/03/2023 avente ad oggetto: “D.G.R. n. 262/2023 – Adempimenti consequenziali - Costituzione gruppo di lavoro aziendale per l’aggiornamento del Programma attuativo aziendale per il recupero delle liste di attesa”;
- la D.D.G. n. 703 del 30/03/2023 di aggiornamento del piano attuativo aziendale per il governo delle liste di attesa per il triennio 2019-2021;
- la D.G.R. n. 980 del 08/07/2024 “Assegnazione risorse aggiuntive Anno 2024 per abbattimento liste di attesa per la branca di radiodiagnostica per immagini”;
- il Decreto Legge 7 giugno 2024, n. 73 “Misure urgenti per la riduzione dei tempi delle liste di attesa delle prestazioni sanitarie”, convertito in Legge n. 107 del 29/07/2024,

Premesso che, con la D.G.R. n. 980 del 08/07/2024, la Regione Puglia ha assegnato risorse aggiuntive alle Aziende Sanitarie del Servizio Sanitario Regionale, in materia di recupero delle prestazioni sanitarie, in regime di ricovero e specialistica ambulatoriali di radiodiagnostica, in lista d’attesa;

Preso atto che, a seguito dell’Accordo sottoscritto tra la Regione e le O.S.S. il 02/05/2023, relativamente al problema Liste d’Attesa, questa Azienda ha incontrato le stesse O.S.S. in data 26/07/2024 per illustrare le azioni messe in atto e fornire alcuni dati richiesti;

Preso atto che

- il “Piano Attuativo Aziendale” predisposto a marzo 2023, è stato oggetto di rimodulazione tenuto conto degli esiti del monitoraggio periodico sullo stato di avanzamento dello stesso e dell’adeguamento delle misure organizzative, adottate e/o da adottare, alle eventuali nuove normative e disposizioni giuridico-economiche regionali in merito;
- l’aggiornamento si è basato principalmente sull’analisi e le verifiche puntuali:
 - degli scostamenti rispetto ai tempi di attesa per le prestazioni specialistiche ambulatoriali oggetto di monitoraggio PNGLA rispetto alle ore di attività istituzionali già disponibili e le ulteriori ore da implementare per colmare il divario rilevato (considerando sia il pubblico che il privato),
 - delle liste d’attesa per richieste di ricovero suddivisi per complessità,
 - dell’andamento delle prescrizioni emesse dai Medici di Medicina Generale/Pediatri di Libera Scelta e dagli specialisti ambulatoriali, suddiviso per priorità, come rilevato dal SIST regionale;

Preso atto che con nota prot. n. 41188/2023 del 15/05/2023 la Direzione Strategica ha conferito “*ad interim*” alla Dott.ssa Gaetana Pagano, Dirigente Analista della UOSAVS “Governo delle liste d’attesa”, l’incarico di responsabile della UOSAVS “Governo delle liste d’attesa” in sostituzione del titolare in quiescenza;

Ritenuto, pertanto, di dover adottare, per le ragioni sopra esposte, il Piano Attuativo Aziendale

per il governo delle liste di attesa per l'anno 2024;

Assunto il parere favorevole del Direttore Amministrativo e del Direttore Sanitario;

DELIBERA

per le motivazioni espresse in narrativa e che qui si intendono integralmente richiamate e confermate:

1. **di adottare** l'aggiornamento del Piano Attuativo Aziendale per il governo delle liste di attesa per l'anno 2024 allegato alla presente Deliberazione per formarne parte integrante;
2. **dare atto che** l'aggiornamento si è basato principalmente sulla analisi e le verifiche puntuali:
 - a. degli scostamenti rispetto ai tempi di attesa per le prestazioni specialistiche ambulatoriali oggetto di monitoraggio PNGLA rispetto alle ore di attività istituzionali già disponibili e le ulteriori ore da implementare per colmare il divario rilevato (considerando sia il pubblico che il privato),
 - b. delle liste d'attesa per richieste di ricovero suddivisi per complessità;
 - c. dell'andamento delle prescrizioni emesse dai Medici di Medicina Generale/Pediatri di Libera Scelta e dagli specialisti ambulatoriali, suddiviso per priorità, come rilevato dal SIST regionale
3. **di dare atto altresì che** il "Piano Attuativo Aziendale", così predisposto, sarà oggetto, a rimodulazione che terrà conto degli esiti del monitoraggio periodico sullo stato di avanzamento dello stesso e dell'adeguamento delle misure organizzative, adottate e/o da adottare, alle eventuali nuove normative e disposizioni giuridico- economiche regionali in merito;
4. **di trasmettere** il presente provvedimento al Dipartimento Promozione della Salute e del Benessere Animale;
5. **di notificare** il presente provvedimento ai Direttori dei Dipartimenti aziendali interessati per la successiva trasmissione ai Direttori e Dirigenti Responsabili delle UU.OO. afferenti a ciascun Dipartimento.



PIANO ATTUATIVO AZIENDALE PER IL GOVERNO DELLE LISTE DI ATTESA

Aggiornamento 2024

Sommarario

| | |
|---|----|
| 1. Introduzione | 3 |
| 2. Riferimenti Normativi..... | 4 |
| 3. Il contesto della ASL Bari | 5 |
| 4. Garanzia dei tempi massimi di attesa per le prestazioni di specialistica ambulatoriale del PNGLA..... | 13 |
| 5. Garanzia dei tempi di attesa per le prestazioni in regime di ricovero ospedaliero | 16 |
| 6. Il monitoraggio e l'analisi della domanda e dell'offerta..... | 17 |
| 6.1 Il monitoraggio e gli indicatori di monitoraggio | 17 |
| 7.1 L'Analisi della domanda e dell'offerta..... | 18 |
| 7. Ruoli e Responsabilità nella Gestione delle Liste d'attesa | 35 |
| 8. Piano per il recupero delle prestazioni PNGLA..... | 35 |
| 9. Piano per il recupero dei Ricoveri Ordinari in lista di attesa | 41 |
| 10. Gestione delle agende di prenotazione delle prestazioni ambulatoriali e azioni di miglioramento | 42 |
| 11. Azioni di miglioramento dell'appropriatezza prescrittiva, attraverso il corretto utilizzo delle classi di priorità..... | 44 |
| 12. Azioni per il contenimento delle prestazioni prenotate e non eseguite..... | 48 |
| 13. Gestione delle agende di prenotazione chirurgica e azioni di miglioramento..... | 49 |
| 14. Comunicazione e trasparenza delle liste di attesa | 50 |
| 15. Percorsi di tutela e il "Progetto Avviciniamoci" | 51 |
| 16. Azioni per l'abbattimento delle liste d'attesa per prestazioni specialistiche di radiodiagnostica e ricoveri - day service..... | 52 |

Sommarario Figure/Tabelle

| | |
|--|----|
| Figura 1 - Il territorio della ASL Bari..... | 5 |
| Figura 2 - Piramide dell'età nella popolazione della ASL Bari | 6 |
| Tabella 1 - Distribuzione per fasce di età e sesso della popolazione nella ASL Bari..... | 5 |
| Tabella 2 - I Distretti della ASL Bari..... | 7 |
| Tabella 3 - La popolazione straniera nei Distretti della ASL Bari | 8 |
| Tabella 4 - Indicatori di struttura della popolazione nella ASL Bari | 9 |
| Tabella 5 - La popolazione nella ASL Bari. Saldo migratorio..... | 9 |
| Tabella 6 - Speranza di vita alla nascita e a 65 aa..... | 9 |
| Tabella 7 - La mortalità in ASL Bari | 10 |
| Tabella 8 - ASL BARI Strutture a Gestione Diretta (Fonte STS.11 anno 2024)..... | 11 |
| Tabella 9 - Strutture Private Accreditate Ambulatoriali e di Diagnosi (Fonte STS.11 anno 2024) | 11 |
| Tabella 10 - Strutture Pubbliche di Ricovero (Fonte HSP 12 2024 ricevuti dalle direzioni mediche di presidio).. | 12 |
| Tabella 11 - Strutture Private Accreditate di Ricovero (Fonte HSP 13 2024 ricevuti dalle direzioni sanitarie) | 12 |
| Tabella 12 - Ambiti Territoriali di Garanzia..... | 15 |
| Tabella 13 - Classi di Priorità per ricovero | 16 |
| Tabella 14 - Prescrizioni per prestazioni sottoposte a monitoraggio nel PNGLA richieste da MMG e PLS (Fonte: SIST) | 18 |

| | |
|--|----|
| Tabella 15 - Prescrizioni sottoposte a monitoraggio nel PNGLA richieste da MMG e PLS..... | 19 |
| Tabella 16 - Prescrizioni per prestazioni sottoposte a monitoraggio nel PNGLA per codice priorità | 19 |
| Tabella 17 - Incidenza delle prescrizioni per prestazioni sottoposte a monitoraggio nel PNGLA per codice priorità U-B per Distretto | 20 |
| Tabella 18 - Volumi di prestazioni 2019-2023 | 21 |
| Tabella 19 - Erogato ASL in forma diretta, Anni 2019-2023 e primo trimestre del 2024..... | 22 |
| Tabella 20 - Erogato privato accreditato, anni 2019-2023 e primo trimestre 2024 | 23 |
| Tabella 21 - Ore di specialistica ambulatoriale attive in ASL Bari per branca e per sede di erogazione..... | 34 |
| Tabella 22 - Prestazioni..... | 36 |
| Tabella 23 - Tipologia delle prestazioni nel 2023 | 37 |
| Tabella 24 - Tipologia delle prestazioni e tempi di prenotazione nel 2023..... | 38 |
| Tabella 25 - Ore necessarie per recupero tempi delle prestazioni per disciplina | 39 |
| Tabella 26 - Importi per prestazioni | 40 |
| Tabella 27 - Ricoveri in lista di attesa per presidio ospedaliero e classe di priorità..... | 41 |
| Tabella 28 - Ricoveri in lista di attesa per disciplina e classe di priorità | 41 |
| Tabella 29 - Ricoveri in lista di attesa triennio 2020-2022 | 41 |
| Tabella 30 - Documento di riferimento per l'appropriatezza prescrittiva | 47 |
| Tabella 31 - Classi di priorità per il ricovero | 49 |
| Tabella 32 - Prestazioni da recuperare..... | 52 |
| Tabella 33 - Strutture resosi disponibili al recupero delle prestazioni..... | 53 |
| Tabella 34 - Assegnazione quota per struttura | 54 |
| Tabella 35 - Tipologia di prestazioni richieste per struttura | 55 |

1. Introduzione

Il governo delle liste di attesa rappresenta un fenomeno di elevata complessità e imprevedibilità, influenzato dall'interazione di molteplici e diversi fattori relativi sia alla domanda e che alla capacità di offerta, oltre che all'epidemiologia e ai fattori demografici e sociali della popolazione di riferimento.

Il Piano Regionale di Governo delle Liste di Attesa prevede l'adozione di misure in caso di superamento dei tempi massimi e l'indicazione dei percorsi alternativi da adottare in condizioni di criticità.

Si rende necessario distinguere tra Prime Visite e Prestazioni di Primo Accesso Ambulatoriale dalle altre Visite di Controllo e/o *follow up* o previste nei PDTA approvati dalle Regioni o dalle Aziende Sanitarie.

La prima visita specialistica/prestazione è quella che rappresenta il primo accesso dell'assistito al Sistema Sanitario Regionale, relativamente ad un problema di salute, che viene clinicamente affrontato per la prima volta e che necessita, pertanto, del relativo approfondimento diagnostico.

La visita di controllo, o di *follow up*, è quella successiva ad un inquadramento diagnostico concluso, in cui un problema già noto viene rivalutato dal punto di vista clinico e la documentazione sanitaria esistente viene aggiornata. Le Aziende ed Enti del Servizio Sanitario Regionale si fanno carico di garantire la prenotazione e la conseguente tempestiva erogazione anche ai controlli imprevisti dovuti a riacutizzazione di patologie croniche. La prenotazione andrà fatta nel rispetto della tempistica indicata in ricetta dal medico prescrivente e dal punto di vista amministrativo tali visite e/o prestazioni saranno considerate di controllo.

La riduzione dei tempi d'attesa costituisce un obiettivo strategico della Regione Puglia (come stabilito dalla Legge Regionale n. 13 del 28.03.2019, dalla DGR n. 735 del 18.04.2019 e dalla DGR n.1088 del 28/07/2022) per il peculiare impatto che riveste sull'organizzazione del servizio sanitario stesso, proponendo lo sviluppo di azioni indispensabili per favorire l'accessibilità ai servizi da parte di tutti i cittadini, siano essi portatori di patologie croniche, che necessitano, quindi, di percorsi costanti nel tempo, o siano fruitori del sistema per eventi acuti.

Il presente Piano Attuativo Aziendale di Gestione delle Liste di Attesa 2024-2026 della ASL Bari individua:

- a) l'analisi del fabbisogno di prestazioni da recuperare al 1° gennaio 2024 e aggiornato nei mesi seguenti, stimato a livello aziendale;
- b) il governo della capacità produttiva, attraverso l'analisi e la revisione dei processi che caratterizzano i percorsi ambulatoriali e i percorsi chirurgici dei pazienti, con le specifiche azioni di efficientamento messe in atto e i risultati raggiunti;
- c) la programmazione per tempi e per fasi temporali, con i relativi obiettivi generali, la cui prima fase dovrà riguardare prioritariamente il recupero delle prestazioni e gli interventi relativi alle patologie oncologiche e gli interventi legati a patologie maggiori;
- d) la descrizione delle modalità operative e azioni nell'ambito delle strutture pubbliche e private accreditate individuate per la realizzazione del Piano di recupero delle prestazioni, con indicazione dei volumi e delle percentuali di recupero che devono essere raggiunti attraverso le singole linee, dei fattori produttivi utilizzabili (prestazioni aggiuntive, assunzione e riallocazione di personale, incremento specialistica ambulatoriale, committenza privato accreditato, altre azioni, nonché ricorso alla telemedicina);
- e) gli indicatori di risultato ed in progress dei risultati raggiunti in termini di recupero delle attività, contenimento dei tempi di attesa e spesa sostenuta sui tre livelli assistenziali.

2. Riferimenti Normativi

- 1) Piano Regionale di Governo delle Liste d'Attesa per il triennio 2011-2013", approvato con la deliberazione della Giunta Regionale 24 giugno 2011, n. 1397;
- 2) "Linee guida per la prescrizione e la prenotazione, secondo criteri di priorità, delle prestazioni specialistiche ambulatoriali", allegate alla D.G.R. 479/2014;
- 3) DPCM del 12/01/2017 "Definizione e aggiornamento dei Livelli Essenziali di Assistenza, di cui all'art. 1, comma 7 del D. Lgs. 502/92";
- 4) DM del 20/6/2019 "Istruzione e funzioni dell'Osservatorio Nazionale sulle Liste di Attesa";
- 5) Piano Nazionale di Governo delle Liste di Attesa (PNGLA) per il Triennio 2019-2021 (di cui all'Intesa tra il Governo, le Regioni e Province Autonome di Trento e di Bolzano, Rep. Atti n. 28/CSR del 21 Febbraio 2019);
- 6) Legge Regionale n. 13 del 28.03.2019 "Misure per la riduzione delle liste d'attesa in sanità – Primi provvedimenti";
- 7) Manuale RAO – AGENAS (Agenzia Nazionale per i Servizi Sanitari Regionali) – Luglio 2020
- 8) Piano Regionale di Governo delle Liste di Attesa (PRGLA) per il Triennio 2019-2021 (adottato con DGR n. 735 del 18/04/2019);
- 9) DGR n.1088 del 28/07/2022 "Piano recupero Liste d'attesa - Legge 13 ottobre 2020, n. 126 conversione del Decreto Legge 14 agosto 2020, n. 104. Aggiornato ai sensi della Legge 23 luglio 2021, n. 106. Art. 1, comma 276, 278 e 279 della Legge 30 dicembre 2021, n.234. Variazione al bilancio di previsione per l'e.f. 2022";
- 10) DGR 6 marzo 2023, n. 262, avente ad oggetto "L.R. n.13/2019 – D.G.R. n.745/2019- Disposizioni attuative e modalità organizzative per il recupero delle liste di attesa -Linee di indirizzo per l'aggiornamento e la rimodulazione dei Programmi attuativi aziendali per il recupero delle liste di attesa – Approvazione";
- 11) Delibera DG n. 703 del 30/3/2023 "Programma Attuativo Aziendale per il recupero delle liste di attesa";
- 12) Decreto Legge 7 giugno 2024, n.73 "Misure urgenti per la riduzione dei tempi delle liste di attesa delle prestazioni sanitarie", convertito in Legge n. 107 del 29/07/2024;
- 13) DGR n. 980 del 08/07/2024 "Assegnazione risorse aggiuntive Anno 2024 per abbattimento liste di attesa per la branca di radiodiagnostica per immagini";
- 14) Delibera DG n. 1833 del 29/7/2024 "PRESA D'ATTO DEL COMBINATO DISPOSTO DELLE DD.GG.RR. PUGLIA N. 1982 DEL 28/12/2023 E N. 980 DEL 04/07/2024 E, PER L'EFFETTO, DETERMINAZIONE E CRITERI DI RIPARTIZIONE DEL FONDO UNICO DA DESTINARE ALLA REMUNERAZIONE RIGUARDANTE LE PRESTAZIONI SANITARIE DA EROGARSI, NELL'ANNO 2024, IN REGIME DI RICOVERO E DAY SERVICE, DALLE CASE DI CURA PRIVATE ISTITUZIONALMENTE ACCREDITATE INSISTENTI NELL'AMBITO TERRITORIALE DELLA ASL BA";
- 15) Delibera DG n. 1834 del 29/7/2024 "RIPARTIZIONE PER L'ANNO 2024, DEL FONDO UNICO DA DESTINARE ALLA REMUNERAZIONE DELLE PRESTAZIONI SANITARIE EROGATE, IN REGIME DI SPECIALISTICA AMBULATORIALE, DALLE STRUTTURE SANITARIE PRIVATE E ACCREDITATE INSISTENTI NELL'AMBITO TERRITORIALE DELLA ASL BA, PER LA BRANCA DI RADIODIAGNOSTICA PER IMMAGINI. PRESA D'ATTO DELLA DGR N. 980 DEL 08/07/2024 E, PER L'EFFETTO, MODIFICHE E INTEGRAZIONI ALLE DELIBERAZIONI DEL DIRETTORE GENERALE F.F. ASL BA N. 1078 DEL 28/05/2024 E N. 1108 DEL 31/05/2024";
- 16) Delibera DG n. 1835 del 29/7/2024 "PRESA D'ATTO DELLA DGR PUGLIA N. 1982 DEL 28/12/2023 E, PER L'EFFETTO, DETERMINAZIONE E CRITERI DI RIPARTIZIONE, PER L'ANNO 2024, DEL FONDO UNICO DA DESTINARE ALLA REMUNERAZIONE DELLE PRESTAZIONI SANITARIE DA EROGARSI IN REGIME RIABILITATIVO EX ART. 26 DELLA LEGGE N. 833/78".

3. Il contesto della ASL Bari

La ASL Bari opera su un territorio di 3.862,88 Km², coincidente con la provincia di Bari, oggi Città Metropolitana di Bari, su cui risiedono complessivamente n.1.225.048 abitanti, con una densità pari a n.317,1 abitanti per Km2, distribuiti in 41 comuni a loro volta suddivisi in n.12 Distretti Socio Sanitari, con popolazione variabile, sia per numero che per densità abitativa ed indici demografici.

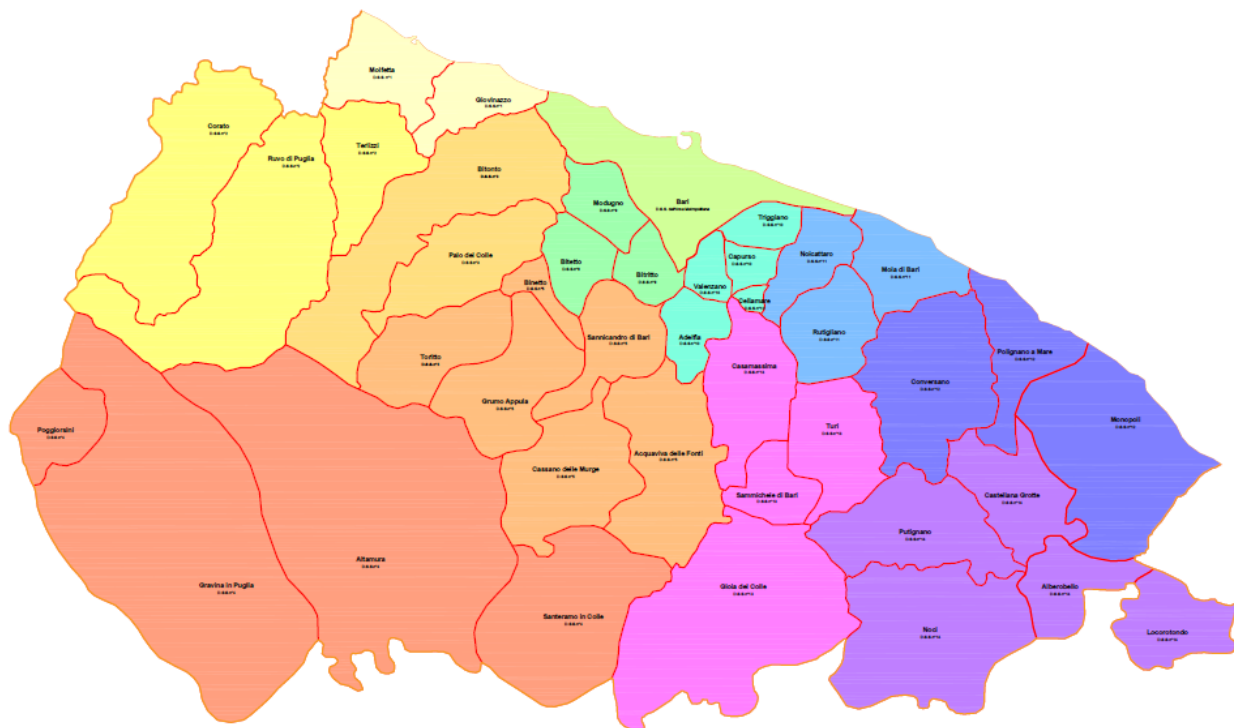
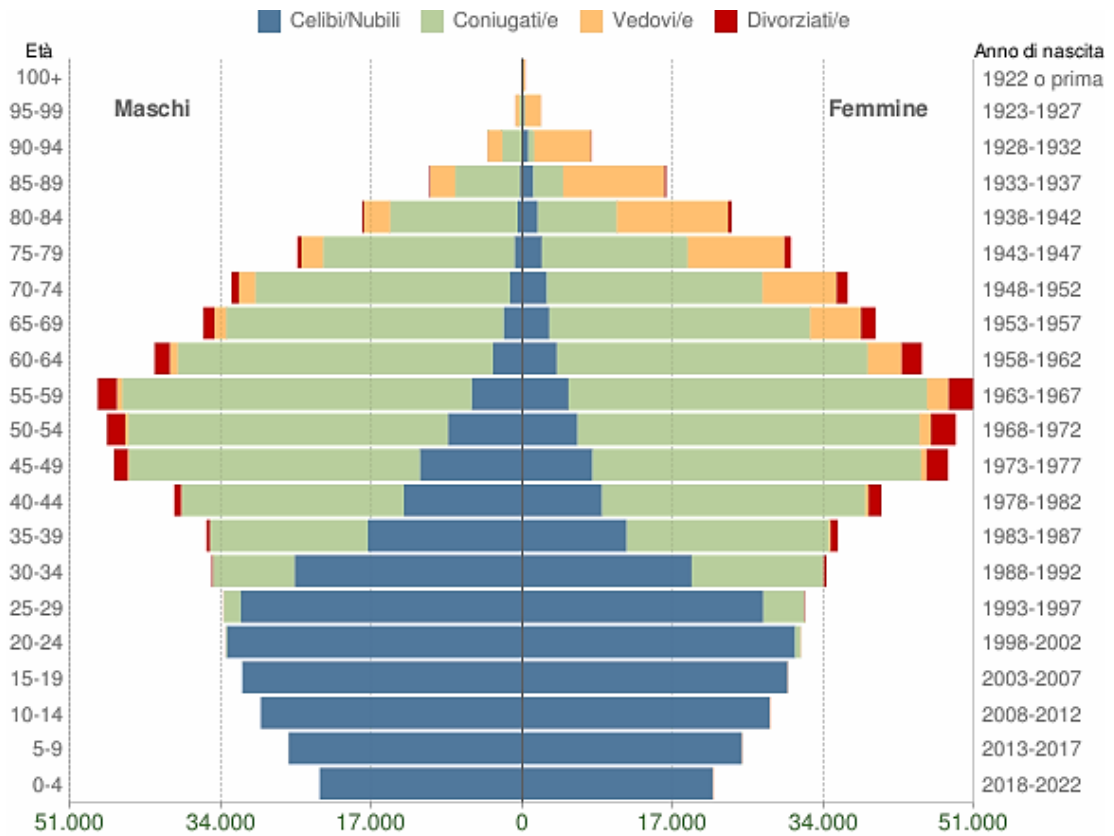


Figura 1 - Il territorio della ASL Bari

La distribuzione della popolazione nella ASL Bari per fasce di età, al 01/01/2023 è la seguente (Fonte: ISTAT):

| Fascia d'età | Maschi | Femmine | Totale |
|---------------|----------------|----------------|------------------|
| 0 | 4.438 | 4.158 | 8.596 |
| 1 - 4 | 18.406 | 17.317 | 35.723 |
| 5 - 14 | 55.869 | 52.654 | 108.523 |
| 15 - 44 | 208.809 | 203.552 | 412.361 |
| 45 - 64 | 182.379 | 192.950 | 375.329 |
| 65 - 74 | 68.806 | 76.571 | 145.377 |
| + di 74 | 58.758 | 80.381 | 139.139 |
| Totale | 597.465 | 627.583 | 1.225.048 |

Tabella 1 - Distribuzione per fasce di età e sesso della popolazione nella ASL Bari



Popolazione per età, sesso e stato civile - 2023

CITTÀ METROPOLITANA DI BARI - Dati ISTAT 1° gennaio 2023 - Elaborazione TUTTITALIA.IT

Figura 2 - Piramide dell'età nella popolazione della ASL Bari

Di seguito si riporta la composizione dei Distretti Socio Sanitari con i Comuni di competenza e la relativa popolazione residente al 01/01/2023, suddivisa per fasce di età e sesso (Fonte ISTAT):

| DISTRETTO | Nome Comune | Fascia d'età => 0 | | 1 - 4 | | 5 - 14 | | 15 - 44 | | 45 - 64 | | 65 - 74 | | + di 74 | | TOTALE | | | Totale per DSS |
|-------------|-----------------------|-------------------|---------|--------|---------|--------|---------|---------|---------|---------|---------|---------|---------|---------|---------|---------|---------|-----------|----------------|
| | | Maschi | Femmine | Maschi | Femmine | Maschi | Femmine | Maschi | Femmine | Maschi | Femmine | Maschi | Femmine | Maschi | Femmine | Maschi | Femmine | Totale | |
| DSS n.1 | Giovinazzo | 59 | 46 | 264 | 286 | 836 | 776 | 3.106 | 3.136 | 2.888 | 3.046 | 1.164 | 1.383 | 1.069 | 1.342 | 9.386 | 10.015 | 19.401 | 76.859 |
| | Molfetta | 185 | 203 | 870 | 754 | 2.585 | 2.375 | 9.522 | 9.358 | 8.024 | 8.716 | 3.481 | 3.797 | 3.250 | 4.338 | 27.917 | 29.541 | 57.458 | |
| DSS n.2 | Corato | 181 | 158 | 752 | 713 | 2.362 | 2.126 | 8.423 | 8.273 | 6.992 | 7.382 | 2.405 | 2.741 | 1.887 | 2.684 | 23.002 | 24.077 | 47.079 | 97.617 |
| | Ruvo di Puglia | 91 | 84 | 396 | 349 | 1.054 | 1.147 | 4.296 | 4.125 | 3.539 | 3.683 | 1.340 | 1.508 | 1.181 | 1.601 | 11.897 | 12.497 | 24.394 | |
| | Terlizzi | 95 | 98 | 386 | 401 | 1.206 | 1.118 | 4.755 | 4.588 | 3.941 | 3.951 | 1.546 | 1.622 | 1.059 | 1.378 | 12.988 | 13.156 | 26.144 | |
| DSS n.3 | Bitonto | 206 | 196 | 886 | 838 | 2.621 | 2.458 | 9.596 | 9.253 | 7.897 | 8.407 | 2.938 | 3.134 | 2.105 | 2.747 | 26.249 | 27.033 | 53.282 | 73.894 |
| | Palo del Colle | 77 | 74 | 308 | 341 | 1.058 | 951 | 3.701 | 3.629 | 3.093 | 3.221 | 1.103 | 1.177 | 810 | 1.069 | 10.150 | 10.462 | 20.612 | |
| DSS n.4 | Altamura | 331 | 332 | 1.273 | 1.218 | 3.743 | 3.585 | 13.685 | 13.280 | 9.714 | 10.136 | 3.157 | 3.479 | 2.487 | 3.618 | 34.390 | 35.648 | 70.038 | 139.746 |
| | Gravina in Puglia | 149 | 172 | 751 | 665 | 2.147 | 2.032 | 8.295 | 7.925 | 5.975 | 6.187 | 2.104 | 2.192 | 1.731 | 2.350 | 21.152 | 21.523 | 42.675 | |
| | Poggiorsini | 7 | 2 | 13 | 16 | 49 | 47 | 247 | 215 | 192 | 195 | 65 | 79 | 71 | 81 | 644 | 635 | 1.279 | |
| | Santeramo in Colle | 98 | 82 | 392 | 375 | 1.228 | 1.149 | 4.632 | 4.476 | 3.740 | 3.855 | 1.437 | 1.535 | 1.184 | 1.571 | 12.711 | 13.043 | 25.754 | |
| DSS n.5 | Acquaviva delle Fonti | 77 | 63 | 310 | 265 | 896 | 814 | 3.263 | 3.267 | 2.905 | 3.085 | 1.225 | 1.360 | 1.018 | 1.404 | 9.694 | 10.258 | 19.952 | 66.955 |
| | Binetto | 5 | 10 | 38 | 45 | 122 | 101 | 383 | 372 | 307 | 327 | 112 | 114 | 87 | 104 | 1.054 | 1.073 | 2.127 | |
| | Cassano delle Murge | 53 | 53 | 233 | 230 | 742 | 657 | 2.642 | 2.548 | 2.306 | 2.368 | 901 | 915 | 584 | 840 | 7.461 | 7.611 | 15.072 | |
| | Grumo Appula | 50 | 38 | 182 | 179 | 552 | 519 | 2.284 | 2.038 | 1.847 | 1.837 | 680 | 689 | 554 | 716 | 6.149 | 6.016 | 12.165 | |
| | Sannicandro di Bari | 35 | 36 | 183 | 140 | 475 | 405 | 1.835 | 1.620 | 1.472 | 1.429 | 537 | 534 | 388 | 500 | 4.925 | 4.664 | 9.589 | |
| | Toritto | 31 | 36 | 137 | 119 | 350 | 364 | 1.440 | 1.403 | 1.150 | 1.221 | 466 | 463 | 386 | 484 | 3.960 | 4.090 | 8.050 | |
| DSS di Bari | Bari | 1.083 | 1.000 | 4.320 | 4.008 | 13.307 | 12.662 | 51.439 | 49.508 | 47.239 | 51.673 | 18.113 | 21.187 | 16.800 | 24.397 | 152.301 | 164.435 | 316.736 | 316.736 |
| DSS n.9 | Bitetto | 43 | 46 | 180 | 192 | 620 | 626 | 2.057 | 2.106 | 1.781 | 1.744 | 606 | 673 | 462 | 627 | 5.749 | 6.014 | 11.763 | 59.426 |
| | Bitritto | 49 | 39 | 239 | 197 | 556 | 557 | 1.941 | 1.982 | 1.742 | 1.860 | 631 | 650 | 398 | 488 | 5.556 | 5.773 | 11.329 | |
| | Modugno | 130 | 119 | 512 | 512 | 1.774 | 1.689 | 5.948 | 6.054 | 5.465 | 5.653 | 2.068 | 2.486 | 1.772 | 2.152 | 17.669 | 18.665 | 36.334 | |
| DSS n.10 | Adelfia | 75 | 61 | 237 | 244 | 753 | 698 | 2.764 | 2.730 | 2.534 | 2.721 | 939 | 978 | 773 | 1.011 | 8.075 | 8.443 | 16.518 | 80.809 |
| | Capurso | 57 | 43 | 236 | 218 | 709 | 707 | 2.472 | 2.557 | 2.313 | 2.419 | 899 | 978 | 715 | 916 | 7.401 | 7.838 | 15.239 | |
| | Cellamare | 38 | 21 | 110 | 103 | 303 | 302 | 1.035 | 1.057 | 941 | 990 | 259 | 260 | 168 | 222 | 2.854 | 2.955 | 5.809 | |
| | Triggiano | 76 | 93 | 356 | 394 | 1.169 | 1.097 | 4.228 | 4.302 | 3.978 | 4.275 | 1.495 | 1.657 | 1.170 | 1.607 | 12.472 | 13.425 | 25.897 | |
| | Valenzano | 53 | 54 | 257 | 221 | 768 | 688 | 2.846 | 2.834 | 2.650 | 2.899 | 999 | 1.143 | 844 | 1.090 | 8.417 | 8.929 | 17.346 | |
| DSS n.11 | Mola di Bari | 68 | 59 | 318 | 313 | 1.021 | 933 | 4.010 | 3.780 | 3.758 | 3.909 | 1.500 | 1.617 | 1.389 | 1.765 | 12.064 | 12.376 | 24.440 | 68.681 |
| | Noicattaro | 100 | 100 | 450 | 394 | 1.267 | 1.189 | 4.690 | 4.606 | 3.920 | 4.090 | 1.418 | 1.395 | 1.013 | 1.303 | 12.858 | 13.077 | 25.935 | |
| | Rutigliano | 90 | 80 | 293 | 304 | 863 | 801 | 3.247 | 3.184 | 2.665 | 2.818 | 1.015 | 1.038 | 846 | 1.062 | 9.019 | 9.287 | 18.306 | |
| DSS n.12 | Conversano | 89 | 83 | 417 | 359 | 1.198 | 1.170 | 4.325 | 4.246 | 3.976 | 4.070 | 1.321 | 1.575 | 1.323 | 1.604 | 12.649 | 13.107 | 25.756 | 91.310 |
| | Monopoli | 170 | 144 | 659 | 666 | 2.059 | 1.912 | 7.886 | 7.833 | 7.474 | 7.702 | 2.780 | 3.063 | 2.378 | 3.278 | 23.406 | 24.598 | 48.004 | |
| | Polignano a Mare | 67 | 52 | 280 | 247 | 752 | 733 | 2.933 | 2.972 | 2.724 | 2.779 | 999 | 1.090 | 841 | 1.081 | 8.596 | 8.954 | 17.550 | |
| DSS n.13 | Casamassima | 72 | 72 | 288 | 285 | 1.006 | 899 | 3.291 | 3.320 | 3.038 | 3.106 | 986 | 1.065 | 851 | 1.039 | 9.532 | 9.786 | 19.318 | 64.945 |
| | Gioia del Colle | 93 | 86 | 368 | 350 | 1.197 | 1.069 | 4.335 | 4.061 | 3.943 | 4.183 | 1.621 | 1.814 | 1.460 | 2.035 | 13.017 | 13.598 | 26.615 | |
| | Sammichele di Bari | 10 | 25 | 81 | 69 | 236 | 207 | 931 | 902 | 875 | 917 | 347 | 439 | 428 | 564 | 2.908 | 3.123 | 6.031 | |
| | Turi | 46 | 45 | 198 | 168 | 561 | 611 | 2.089 | 2.132 | 2.023 | 2.081 | 730 | 795 | 646 | 856 | 6.293 | 6.688 | 12.981 | |
| DSS n.14 | Alberobello | 41 | 35 | 143 | 139 | 401 | 392 | 1.623 | 1.600 | 1.531 | 1.592 | 651 | 709 | 582 | 829 | 4.972 | 5.296 | 10.268 | 88.070 |
| | Castellana Grotte | 69 | 66 | 305 | 287 | 872 | 832 | 3.256 | 3.251 | 2.960 | 3.072 | 1.118 | 1.264 | 908 | 1.265 | 9.488 | 10.037 | 19.525 | |
| | Locorotondo | 54 | 52 | 214 | 178 | 646 | 562 | 2.279 | 2.201 | 2.042 | 2.221 | 842 | 905 | 728 | 1.013 | 6.805 | 7.132 | 13.937 | |
| | Noci | 58 | 41 | 244 | 212 | 732 | 688 | 2.998 | 2.897 | 2.785 | 2.972 | 1.151 | 1.246 | 941 | 1.403 | 8.909 | 9.459 | 18.368 | |
| | Putignano | 77 | 59 | 327 | 323 | 1.073 | 1.006 | 4.081 | 3.931 | 4.040 | 4.158 | 1.657 | 1.822 | 1.471 | 1.947 | 12.726 | 13.246 | 25.972 | |
| Totale | | 4.438 | 4.158 | 18.406 | 17.317 | 55.869 | 52.654 | 208.809 | 203.552 | 182.379 | 192.950 | 68.806 | 76.571 | 58.758 | 80.381 | 597.465 | 627.583 | 1.225.048 | 1.225.048 |

Tabella 2 - I Distretti della ASL Bari

La popolazione straniera residente al 1° gennaio 2024 nel territorio della Città Metropolitana di Bari e nei singoli Distretti Socio Sanitari e Comuni è la seguente (Fonte ISTAT):

| Comune/DSS | Maschi | Femmine | totale |
|-----------------------|---------------|---------------|---------------|
| DSS 1 | 897 | 1.022 | 1.919 |
| Giovinazzo | 145 | 228 | 373 |
| Molfetta | 752 | 794 | 1.546 |
| DSS 2 | 1.431 | 1.495 | 2.926 |
| Corato | 702 | 742 | 1.444 |
| Ruvo di Puglia | 417 | 450 | 867 |
| Terlizzi | 312 | 303 | 615 |
| DSS 3 | 671 | 742 | 1.413 |
| Bitonto | 419 | 499 | 918 |
| Palo del Colle | 252 | 243 | 495 |
| DSS 4 | 2.945 | 2.932 | 5.877 |
| Altamura | 1.626 | 1.632 | 3.258 |
| Gravina in Puglia | 651 | 569 | 1.220 |
| Poggiorsini | 24 | 24 | 48 |
| Santeramo in Colle | 644 | 707 | 1.351 |
| DSS 5 | 1.290 | 1.225 | 2.515 |
| Acquaviva delle Fonti | 325 | 376 | 701 |
| Binetto | 12 | 14 | 26 |
| Cassano delle Murge | 376 | 330 | 706 |
| Grumo Appula | 211 | 157 | 368 |
| Sannicandro di Bari | 289 | 242 | 531 |
| Toritto | 77 | 106 | 183 |
| DSS Bari | 7.374 | 7.431 | 14.805 |
| Bari | 7.374 | 7.431 | 14.805 |
| DSS 9 | 1.000 | 1.051 | 2.051 |
| Bitetto | 154 | 129 | 283 |
| Bitritto | 86 | 144 | 230 |
| Modugno | 760 | 778 | 1.538 |
| DSS 10 | 847 | 1.046 | 1.893 |
| Adelfia | 291 | 253 | 544 |
| Capurso | 68 | 121 | 189 |
| Cellamare | 8 | 31 | 39 |
| Triggiano | 251 | 357 | 608 |
| Valenzano | 229 | 284 | 513 |
| DSS 11 | 1.500 | 1.655 | 3.155 |
| Mola di Bari | 256 | 346 | 602 |
| Noicattaro | 682 | 751 | 1.433 |
| Rutigliano | 562 | 558 | 1.120 |
| DSS 12 | 1.203 | 1.616 | 2.819 |
| Conversano | 537 | 599 | 1.136 |
| Monopoli | 412 | 675 | 1.087 |
| Polignano a Mare | 254 | 342 | 596 |
| DSS 13 | 1.438 | 1.589 | 3.027 |
| Casamassima | 305 | 388 | 693 |
| Gioia del Colle | 709 | 697 | 1.406 |
| Sammichele di Bari | 63 | 85 | 148 |
| Turi | 361 | 419 | 780 |
| DSS 14 | 1.255 | 1.548 | 2.803 |
| Alberobello | 151 | 205 | 356 |
| Castellana Grotte | 316 | 373 | 689 |
| Locorotondo | 245 | 306 | 551 |
| Noci | 246 | 278 | 524 |
| Putignano | 297 | 386 | 683 |
| totale | 21.851 | 23.352 | 45.203 |

Tabella 3 - La popolazione straniera nei Distretti della ASL Bari

Nella tabella che segue sono mostrati gli indicatori di struttura della popolazione relativi alla città metropolitana di Bari, confrontati con lo stesso dato regionale e nazionale, al 1° gennaio negli anni 2019-2023, da cui si evince che l'età media della popolazione è lievemente inferiore alla media della Regione e dell'Italia. (Fonte ISTAT)

| Provincia/Regione | 2019 | | | | 2020 | | | | 2021 | | | | 2022 | | | | 2023 | | | |
|-------------------|----------------------------------|------------------------------|---------------------|-----------|----------------------------------|------------------------------|---------------------|-----------|----------------------------------|------------------------------|---------------------|-----------|----------------------------------|------------------------------|---------------------|-----------|----------------------------------|------------------------------|---------------------|-----------|
| | Indice di dipendenza strutturale | Indice di dipendenza anziani | Indice di vecchiaia | Età media | Indice di dipendenza strutturale | Indice di dipendenza anziani | Indice di vecchiaia | Età media | Indice di dipendenza strutturale | Indice di dipendenza anziani | Indice di vecchiaia | Età media | Indice di dipendenza strutturale | Indice di dipendenza anziani | Indice di vecchiaia | Età media | Indice di dipendenza strutturale | Indice di dipendenza anziani | Indice di vecchiaia | Età media |
| Bari | 53,1 | 32,9 | 163,0 | 44,6 | 53,7 | 33,8 | 169,6 | 44,9 | 54,8 | 34,8 | 174,4 | 45,2 | 55,0 | 35,4 | 179,8 | 45,5 | 55,5 | 36,1 | 186,2 | 45,8 |
| Puglia | 54,3 | 34,1 | 168,7 | 44,7 | 54,8 | 34,9 | 175,6 | 45,1 | 56,0 | 36,1 | 181,1 | 45,4 | 56,1 | 36,6 | 187,0 | 45,7 | 56,5 | 37,3 | 193,6 | 46,0 |
| ITALIA | 56,4 | 35,8 | 174,0 | 45,5 | 56,7 | 36,4 | 179,4 | 45,7 | 57,3 | 37,0 | 182,6 | 45,9 | 57,5 | 37,5 | 187,6 | 46,2 | 57,4 | 37,8 | 193,1 | 46,4 |

Tabella 4 - Indicatori di struttura della popolazione nella ASL Bari

Il Saldo migratorio totale (per mille) negli ultimi 5 anni nella città metropolitana di Bari, nella Regione Puglia e in Italia (Fonte ISTAT) è il seguente:

| Provincia/Regione | 2019 | 2020 | 2021 | 2022 | 2023* |
|-------------------|------|------|------|------|-------|
| Bari | -1,8 | 3,7 | 1,9 | 1,3 | 0,9 |
| Puglia | -2,7 | -0,5 | 2,4 | 0,0 | 0,0 |
| ITALIA | 0,7 | -1,1 | 1,6 | 4,4 | 4,6 |

Tabella 5 - La popolazione nella ASL Bari. Saldo migratorio

* Dato provvisorio

Nella tabella sottostante è mostrata la speranza di vita alla nascita e a 65 anni negli ultimi 5 anni nel territorio della città Metropolitana di Bari, nella Regione Puglia e in Italia (Fonte ISTAT). La speranza di vita alla nascita e a 65aa a Bari è superiore alla media regionale e alla media nazionale.

| Provincia/Regione | 2019 | | 2020 | | 2021 | | 2022 | | 2023* | |
|-------------------|------------------|------|------------------|------|------------------|------|------------------|------|------------------|------|
| | Maschi e femmine | | Maschi e femmine | | Maschi e femmine | | Maschi e femmine | | Maschi e femmine | |
| | 0 | 65 | 0 | 65 | 0 | 65 | 0 | 65 | 0 | 65 |
| Bari | 83,7 | 21,3 | 82,8 | 20,6 | 82,2 | 19,9 | 83,1 | 20,9 | 83,4 | 21,1 |
| Puglia | 83,2 | 21,0 | 82,3 | 20,4 | 82,0 | 20,0 | 82,6 | 20,6 | 82,8 | 20,8 |
| ITALIA | 83,2 | 21,0 | 82,1 | 20,0 | 82,5 | 20,4 | 82,6 | 20,4 | 83,1 | 20,9 |

Tabella 6 - Speranza di vita alla nascita e a 65 aa

* Stima

Di seguito il dato relativo alla mortalità per territorio di residenza Bari. con il dettaglio delle cause di mortalità nell'anno 2021 (Fonte ISTAT). Tale dato contribuisce a definire lo stato di salute di una popolazione e a rispondere alle esigenze di programmazione sanitaria.

| Territorio | | | |
|---|-----------------|--|---|
| Sesso | | | |
| Seleziona periodo | | | |
| Tipo dato | morti | quoziente di mortalità (per 10.000 abitanti) | tasso standardizzato di mortalità (per 10.000 abitanti) |
| Causa iniziale di morte - European Short List | | | |
| alcune malattie infettive e parassitarie | 291,0 | 2,4 | .. |
| tubercolosi | 6,0 | 0,1 | .. |
| aids (malattia da hiv) | 3,0 | 0,0 | .. |
| epatite virale | 40,0 | 0,3 | .. |
| altre malattie infettive e parassitarie | 242,0 | 2,0 | .. |
| tumori | 3.206,0 | 26,1 | .. |
| tumori maligni | 3.004,0 | 24,5 | .. |
| di cui tumori maligni delle labbra, cavità orale e faringe | 37,0 | 0,3 | .. |
| di cui tumori maligni dell'esofago | 16,0 | 0,1 | .. |
| di cui tumori maligni dello stomaco | 152,0 | 1,2 | .. |
| di cui tumori maligni del colon, del retto e dell'ano | 381,0 | 3,1 | .. |
| di cui tumori maligni del fegato e dei dotti biliari intraepatici | 162,0 | 1,3 | .. |
| di cui tumori maligni del pancreas | 199,0 | 1,6 | .. |
| di cui tumori maligni della laringe | 26,0 | 0,2 | .. |
| di cui tumori maligni della trachea, dei bronchi e dei polmoni | 495,0 | 4,0 | .. |
| di cui melanomi maligni della cute | 42,0 | 0,3 | .. |
| di cui tumori maligni del seno | 260,0 | 2,1 | .. |
| di cui tumori maligni della cervice uterina | 7,0 | 0,1 | .. |
| di cui tumori maligni di altre parti dell'utero | 53,0 | 0,4 | .. |
| di cui tumori maligni dell'ovaio | 62,0 | 0,5 | .. |
| di cui tumori maligni della prostata | 165,0 | 1,3 | .. |
| di cui tumori maligni del rene | 66,0 | 0,5 | .. |
| di cui tumori maligni della vescica | 111,0 | 0,9 | .. |
| di cui tumori maligni del cervello e del sistema nervoso centrale | 81,0 | 0,7 | .. |
| di cui tumori maligni della tiroide | 11,0 | 0,1 | .. |
| di cui morbo di hodgkin e linfomi | 90,0 | 0,7 | .. |
| di cui leucemia | 122,0 | 1,0 | .. |
| di cui altri tumori maligni del tessuto linfatico/ematopoietico | 75,0 | 0,6 | .. |
| di cui altri tumori maligni | 391,0 | 3,2 | .. |
| tumori non maligni (benigni e di comportamento incerto) | 202,0 | 1,6 | .. |
| malattie del sangue e degli organi ematopoietici ed alcuni disturbi del sistema immunitario | 81,0 | 0,7 | .. |
| malattie endocrine, nutrizionali e metaboliche | 863,0 | 7,0 | .. |
| diabete mellito | 681,0 | 5,5 | .. |
| altre malattie endocrine, nutrizionali e metaboliche | 182,0 | 1,5 | .. |
| disturbi psichici e comportamentali | 405,0 | 3,3 | .. |
| demenza | 355,0 | 2,9 | .. |
| abuso di alcool (compresa psicosi alcolica) | 4,0 | 0,0 | .. |
| dipendenza da droghe, tossicomania | 1,0 | 0,0 | .. |
| altri disturbi psichici e comportamentali | 45,0 | 0,4 | .. |
| malattie del sistema nervoso e degli organi di senso | 799,0 | 6,5 | .. |
| morbo di parkinson | 197,0 | 1,6 | .. |
| malattia di alzheimer | 340,0 | 2,8 | .. |
| altre malattie del sistema nervoso e degli organi di senso | 262,0 | 2,1 | .. |
| malattie del sistema circolatorio | 4.217,0 | 34,3 | .. |
| malattie ischemiche del cuore | 1.124,0 | 9,2 | .. |
| di cui infarto miocardico acuto | 258,0 | 2,1 | .. |
| di cui altre malattie ischemiche del cuore | 866,0 | 7,1 | .. |
| altre malattie del cuore | 972,0 | 7,9 | .. |
| malattie cerebrovascolari | 712,0 | 5,8 | .. |
| altre malattie del sistema circolatorio | 1.409,0 | 11,5 | .. |
| malattie del sistema respiratorio | 816,0 | 6,6 | .. |
| influenza | 1,0 | 0,0 | .. |
| polmonite | 161,0 | 1,3 | .. |
| malattie croniche delle basse vie respiratorie | 406,0 | 3,3 | .. |
| di cui asma | 7,0 | 0,1 | .. |
| di cui altre malattie croniche delle basse vie respiratorie | 399,0 | 3,3 | .. |
| altre malattie del sistema respiratorio | 248,0 | 2,0 | .. |
| malattie dell'apparato digerente | 473,0 | 3,9 | .. |
| ulcera dello stomaco, duodeno e digiuno | 19,0 | 0,2 | .. |
| cirrosi, fibrosi ed epatite cronica | 107,0 | 0,9 | .. |
| altre malattie dell'apparato digerente | 347,0 | 2,8 | .. |
| malattie della cute e del tessuto sottocutaneo | 41,0 | 0,3 | .. |
| malattie del sistema osteomuscolare e del tessuto connettivo | 74,0 | 0,6 | .. |
| artrite reumatoide a osteoartrosi | 19,0 | 0,2 | .. |
| altre malattie del sistema osteomuscolare e del tessuto connettivo | 55,0 | 0,5 | .. |
| malattie dell'apparato genitourinario | 299,0 | 2,4 | .. |
| malattie del rene e dell'uretere | 250,0 | 2,0 | .. |
| altre malattie dell'apparato genitourinario | 49,0 | 0,4 | .. |
| alcune condizioni morbose che hanno origine nel periodo perinatale | 18,0 | 0,2 | .. |
| malformazioni congenite ed anomalie cromosomiche | 22,0 | 0,2 | .. |
| sintomi, segni, risultati anomali e cause mal definite | 395,0 | 3,2 | .. |
| cause sconosciute e non specificate | 162,0 | 1,3 | .. |
| altri sintomi, segni, risultati anomali e cause mal definite | 233,0 | 1,9 | .. |
| Covid-19 | 1.761,0 | 14,3 | .. |
| Covid-19, virus identificato | 1.742,0 | 14,2 | .. |
| Covid-19, virus non identificato | 19,0 | 0,2 | .. |
| cause esterne di traumatismo e avvelenamento | 533,0 | 4,3 | .. |
| accidenti | 450,0 | 3,7 | .. |
| di cui incidenti di trasporto | 67,0 | 0,6 | .. |
| di cui cadute accidentali | 110,0 | 0,9 | .. |
| di cui avvelenamento accidentale | 8,0 | 0,1 | .. |
| di cui altri incidenti | 265,0 | 2,2 | .. |
| suicidio e autolesione intenzionale | 68,0 | 0,6 | .. |
| omicidio, aggressione | 5,0 | 0,0 | .. |
| altre cause esterne di traumatismo e avvelenamento | 10,0 | 0,1 | .. |
| totale | 14.294,0 | 116,4 | 95,5 |

Tabella 7 - La mortalità in ASL Bari

In ASL Bari sono presenti 7 Ospedali (di primo livello o base), per un totale di 1507 p.l. di degenza ordinaria, 2 PPA (presidi post acuzie), 11 PTA (presidi territoriali di Assistenza), 2 Casa della Salute e presidi territoriali capillarmente presenti sul territorio aziendale.

L'Azienda opera mediante n. 259 strutture a gestione diretta e n. 390 strutture convenzionate/accreditate, inserite nel contesto territoriale della ASL Bari, e che erogano prestazioni di ricovero, diagnosi e cura anche Strutture Private Accreditate ed Enti Parificati, come evidenziato nelle successive tabelle.

| Strutture a gestione diretta | Tipo assistenza | | | | | | | | | | | | Totale |
|------------------------------|------------------|--|-------------------------|-----------------------------------|-------------------------|---------------------------------------|----------------------------|-------------------------|-------------------------------|---------------------------------|--------------------------------|---|------------|
| | Attività clinica | Diagnostica strumentale e per immagini | Attività di laboratorio | Attività di Consultorio Familiare | Assistenza Psichiatrica | Assistenza per dipendenze patologiche | Vaccinazioni anti COVID-19 | Assistenza agli anziani | Assistenza ai disabili fisici | Assistenza ai disabili psichici | Assistenza ai malati terminali | Assistenza di Neuropsichiatria infantile e dell'Adolescenza | |
| Ambulatorio e Laboratorio | 75 (*) | 36 | 25 | | | | | | | | | | 136 |
| Struttura residenziale | | | | | | 1 | | | | | 2 | | 3 |
| Struttura semiresidenziale | | | | | 1 | | | | | | | | 1 |
| Altro tipo di struttura | 2 | | | 36 | 13 | 16 | 52 | | | | | 1 | 120 |
| Totale | 77 | 36 | 25 | 36 | 14 | 17 | 52 | 0 | 0 | 0 | 2 | | 259 |

(*) di cui 5 CAD dialisi

Tabella 8 - ASL BARI Strutture a Gestione Diretta (Fonte STS.11 anno 2024)

| Strutture convenzionate | Tipo assistenza | | | | | | | | | | | Totale |
|----------------------------|------------------|--|-------------------------|--|-------------------------|---------------------------------------|---------------------------------------|-------------------------|-------------------------------|---------------------------------|--------------------------------|------------|
| | Attività clinica | Diagnostica strumentale e per immagini | Attività di laboratorio | Assistenza Neuro Psichiatria Infantile | Assistenza Psichiatrica | Assistenza per dipendenze patologiche | Vaccinazioni per emergenze pandemiche | Assistenza agli anziani | Assistenza ai disabili fisici | Assistenza ai disabili psichici | Assistenza ai malati terminali | |
| Ambulatorio e Laboratorio | 52 | 23 | 63 | | | | | | | | | 138 |
| Struttura residenziale | | | | 3 | 67 | 8 | | 47 | 15 | 22 | 2 | 164 |
| Struttura semiresidenziale | | | | 4 | 17 | 1 | | 10 | | 28 | | 60 |
| Altro tipo di struttura | 7 | | | | | | 21 | | | | | 28 |
| Totale | 59 | 23 | 63 | 7 | 84 | 9 | 21 | 57 | 15 | 50 | 2 | 390 |

Tabella 9 - Strutture Private Accreditate Ambulatoriali e di Diagnosi (Fonte STS.11 anno 2024)

| Ospedali | P.L. ordinari | Day Hospital | Day Surgery |
|------------------------------|---------------|--------------|-------------|
| Ospedale Altamura | 211 | 1 | 2 |
| Ospedale Di Venere Bari | 231 | 4 | 7 |
| Ospedale Di Venere Triggiano | 18 | 0 | 0 |
| Ospedale Monopoli | 149 | 1 | 0 |
| Ospedale Putignano | 97 | 0 | 0 |
| Ospedale San Paolo Bari | 193 | 0 | 0 |
| Ospedale Molfetta | 74 | 0 | 0 |
| Ospedale Corato | 64 | 2 | 0 |
| Ospedale Terlizzi | 40 | 0 | 0 |
| Totale | 1077 | 8 | 9 |

Tabella 10 - Strutture Pubbliche di Ricovero (Fonte HSP 12 2024 ricevuti dalle direzioni mediche di presidio)

| Ospedali convenzionati | P.L. ordinari | Day Hospital | Day Surgery) |
|----------------------------------|---------------|--------------|--------------|
| Totale Gruppo Villa Maria | 332 | 0 | 0 |
| di cui Santa Maria | 152 | 0 | 0 |
| di cui C. di C. Villa Lucia | 80 | 0 | 0 |
| di cui C. di C. Anthea | 100 | 0 | 0 |
| C. di C. Monte Imperatore | 95 | 0 | 0 |
| CBH Mater Dei | 447 | 0 | 12 |
| Totale | 874 | 0 | 12 |

| Altre Strutture | P.L. ordinari | P.L. CoVID-19 | Day Hospital | Day Surgery |
|------------------------------------|---------------|---------------|--------------|-------------|
| ENTE ECCL. OSP. GEN. REG. 'MIULLI' | 540 | 108 | 16 | 22 |
| IRCCS FONDAZIONE 'S. MAUGERI' | 230 | 0 | 0 | 0 |

Tabella 11 - Strutture Private Accreditate di Ricovero (Fonte HSP 13 2024 ricevuti dalle direzioni sanitarie)

Gli **istituti o centri di riabilitazione convenzionati privati** ex art.26, Legge n.833/1978 sono n.5, per complessivi n.320 posti letto residenziali e n.161 posti letto semiresidenziali.

4. Garanzia dei tempi massimi di attesa per le prestazioni di specialistica ambulatoriale del PNGLA

La Asl Bari ha predisposto il presente Piano Attuativo Aziendale di Gestione delle Liste di Attesa 2024-2026, individuando gli ambiti territoriali di garanzia (ATG) identificati in base al tipo di prestazione.

Gli ambiti territoriali sono:

- **distrettuale**, per le prestazioni a bassa e media complessità;
- **aziendale** (a livello di Presidio Ospedaliero), per le prestazioni di media ed alta complessità;
- **sovraziendale o regionale**, per prestazioni ad alta ed altissima specialità.

La corretta individuazione degli ATG ha impostato riflessi sull'accessibilità e la tempestività delle cure e della presa in carico.

È stata, pertanto, effettuata una divisione in quattro aree definite in base alle strutture ospedaliere e distrettuali esistenti e alle relative capacità erogative:

1. Area del Nord Barese, corrispondente ai DSS 1-2-3 e comprendente solo strutture a gestione diretta (PP.OO. di Corato e Molfetta): è un'area in cui non vi è Risonanza Magnetica ma che verrà supportata, per queste prestazioni, dal P.O. San Paolo;
2. Area Bari centro, corrispondente al DSS Unico con i DSS 9 e 10 comprendente strutture a gestione diretta (PP.OO. San Paolo e Di Venere), strutture private accreditate (CC. S. Maria e Mater Dei) oltre alla gran parte dei privati accreditati, erogatori di diagnostica con grandi macchine, e su cui insistono anche Aziende Ospedaliere, non a diretta gestione, quali l'AOU Policlinico - Pediatrico Giovanni XXIII e l'IRCCS Giovanni Paolo II. Si tratta in realtà del territorio più densamente abitato di tutta la Regione, il più facilmente raggiungibile da ogni distretto e, pertanto, è spesso riferimento Aziendale e Sovraziendale;
3. Area del Sud Barese, corrispondente ai DSS 11-12-13-14 e comprendente strutture a gestione diretta (PP.OO. di Monopoli e Putignano e l'Ospedale di Monopoli-Fasano di prossima apertura): è dotata di due apparecchi di RM presenti nel PTA di Conversano e nel P.O. di Monopoli. Su questa area insiste l'IRCCS S. De Bellis di Castellana Grotte, istituto non a diretta gestione. È una zona ad alto afflusso turistico per cui, nel periodo estivo, vede incrementare molto la sua popolazione, ma, pur con qualche difficoltà, la storia dimostra che è in grado di sostenere questo incremento di richieste.
4. Area Barese Interna, comprendente i DSS 4 e 5, una struttura a gestione diretta (P.O. Perinei di Altamura) e su cui insistono anche strutture non a diretta gestione (E.E. Miulli di Acquaviva e IRCCS Maugeri di Cassano Murge). Il P.O. Perinei è dotato di RM ed è un ospedale in progressivo incremento di attività e specialità.

Nella tabella sottostante è riportato l'elenco delle prestazioni previste nel PNGLA con l'individuazione degli Ambiti Territoriali di Garanzia.

| | Descrizione | Codice Nomenclatore | Ambiti territoriali di garanzia |
|----|---------------------------------------|---------------------|---------------------------------|
| 1 | VISITA CARDIOLOGICA | 89.7 | D |
| 2 | VISITA CHIRURGIA VASCOLARE | 89.7 | S |
| 3 | VISITA ENDOCRINOLOGICA- DIABETOLOGICA | 89.7 | D |
| 4 | VISITA NEUROLOGICA | 89.13 | D |
| 5 | VISITA OCULISTICA | 95.02 | D |
| 6 | VISITA ORTOPEDICA | 89.7 | D |
| 7 | VISITA GINECOLOGICA | 89.26 | A |
| 8 | VISITA OTORINOLARINGOIATRICA | 89.7 | D |
| 9 | VISITA UROLOGICA | 89.7 | D |
| 10 | VISITA DERMATOLOGICA | 89.7 | D |
| 11 | VISITA FISIATRICA | 89.7 | D |

| | Descrizione | Codice Nomenclatore | Ambiti territoriali di garanzia |
|----|--|---------------------|---------------------------------|
| 12 | VISITA GASTROENTEROLOGICA | 89.7 | S |
| 13 | VISITA ONCOLOGICA | 89.7 | A |
| 14 | VISITA PNEUMOLOGICA | 89.7 | D |
| 15 | MAMMOGRAFIA BILATERALE | 87.37.1 | A |
| 16 | MAMMOGRAFIA MONOLATERALE | 87.37.2 | A |
| 17 | TC TORACE | 87.41 | A |
| 18 | TC SENZA E CON CONTRASTO TORACE | 87.41.1 | A |
| 19 | TC ADDOME SUPERIORE | 88.01.1 | A |
| 20 | TC SENZA E CON CONTRASTO ADDOME SUPERIORE | 88.01.2 | A |
| 21 | TC ADDOME INFERIORE | 88.01.3 | A |
| 22 | TC SENZA E CON CONTRASTO ADDOME INFERIORE | 88.01.4 | A |
| 23 | TC ADDOME COMPLETO | 88.01.5 | A |
| 24 | TC SENZA E CON CONTRASTO ADDOME COMPLETO | 88.01.6 | A |
| 25 | TC CRANIO-ENCEFALO | 87.03 | A |
| 26 | TC CRANIO-ENCEFALO SENZA E CON CONTRASTO | 87.03.1 | A |
| 27 | TC DEL RACHIDE E SPECO VERTEBRALE CERVICALE | 88.38.1 | A |
| 28 | TC DEL RACHIDE E SPECO VERTEBRALE TORACICO | 88.38.1 | A |
| 29 | TC DEL RACHIDE E SPECO VERTEBRALE LOMBOSACRALE | 88.38.1 | A |
| 30 | TC RACHIDE E SPECO VERTEBRALE CERVICALE SENZA E CON MDC | 88.38.2 | A |
| 31 | TC DEL RACHIDE E SPECO VERTEBRALE TORACICO SENZA E CON MDC | 88.38.2 | A |
| 32 | TC DEL RACHIDE E SPECO VERTEBRALE LOMBOSACRALE SENZA E CON MDC | 88.38.2 | A |
| 33 | TC DEL BACINO E ARTICOLAZIONI SACROILIACHE | 88.38.5 | A |
| 34 | RMN DELL'ENCEFALO E DEL TRONCO ENCEFALICO, GIUNZIONE CRANIO SPINALE E RELATIVO DISTRETTO VASCOLARE | 88.91.1 | A |
| 35 | RMN DELL'ENCEFALO E DEL TRONCO ENCEFALICO, GIUNZIONE CRANIO SPINALE E RELATIVO DISTRETTO VASCOLARE SENZA E CON MDC | 88.91.2 | A |
| 36 | RMN ADDOME INFERIORE E SCAVO PELVICO | 88.95.4 | A |
| 37 | RMN ADDOME INFERIORE E SCAVO PELVICO SENZA E CON MDC | 88.95.5 | A |
| 38 | RMN DELLA COLONNA IN TOTO | 88.93 | A |
| 39 | RMN DELLA COLONNA IN TOTO SENZA E CON MDC | 88.93.1 | A |
| 40 | DIAGNOSTICA ECOGRAFICA DEL CAPO E DEL COLLO | 88.71.4 | A |
| 41 | ECO(COLOR) DOPPLER CARDIACA | 88.72.3 | A |
| 42 | ECO(COLOR)DOPPLEGRAFIA DEI TRONCHI SOVRAAORTICI | 88.33.5 | A |
| 43 | ECOGRAFIA DELL'ADDOME SUPERIORE | 88.74.1 | A |
| 44 | ECOGRAFIA DELL'ADDOME INFERIORE | 88.75.1 | A |
| 45 | ECOGRAFIA DELL'ADDOME COMPLETO | 88.76.1 | A |
| 46 | ECOGRAFIA BILATERALE DELLA MAMMELLA | 88.73.1 | A |
| 47 | ECOGRAFIA MONOLATERALE DELLA MAMMELLA | 88.73.2 | A |
| 48 | ECOGRAFIA OSTETRICA | 88.78 | A |
| 49 | ECOGRAFIA GINECOLOGICA | 88.78.2 | A |
| 50 | ECOCOLORDOPPLER DEGLI ARTI INFERIORI ARTERIOSA E/O VENOSA | 88.77.2 | A |
| 51 | COLONSCOPIA TOTALE CON ENDOSCOPIO FLESSIBILE | 45.23 | S |

| | Descrizione | Codice Nomenclatore | Ambiti territoriali di garanzia |
|----|--|---------------------|---------------------------------|
| 52 | POLIPECTOMIA DELL'INTESTINO CRASSO IN CORSO DI ENDOSCOPIA SEDE UNICA | 45.42 | S |
| 53 | RETTOSIGMOIDOSCOPIA CON ENDOSCOPIO FLESSIBILE | 45.24 | S |
| 54 | ESOFAGOGASTRODUODENOSCOPIA | 45.13 | S |
| 55 | ESOFAGOGASTRODUODENOSCOPIA CON BIOPSIA IN SEDE UNICA | 45.16 | S |
| 56 | ELETTROCARDIOGRAMMA | 89.52 | D |
| 57 | ELETTROCARDIOGRAMMA DINAMICO (HOLTER) | 89.50 | A |
| 58 | ELETTROCARDIOGRAMMA DA SFORZO CON CICLOERGOMETRO O CON PEDANA MOBILE | 89.41 | S |
| 59 | ALTRI TEST VASCOLARI DA SFORZO | 89.44 | S |
| 60 | ESAME AUDIOMETRICO TONALE | 95.41.1 | D |
| 61 | SPIROMETRIA SEMPLICE | 89.37.1 | D |
| 62 | SPIROMETRIA GLOBALE | 89.37.2 | A |
| 63 | FOTOGRAFIA DEL FUNDUS | 95.11 | A |
| 64 | ELETTROMIOGRAFIA SEMPLICE (EMG) PER ARTO SUPERIORE. | 93.08.1 | A |
| 65 | ELETTROMIOGRAFIA SEMPLICE (EMG) PER ARTO INFERIORE | 93.08.1 | A |
| 66 | ELETTROMIOGRAFIA SEMPLICE (EMG) DEL CAPO | 93.08.1 | A |
| 67 | ELETTROMIOGRAFIA SEMPLICE (EMG) DEL TRONCO | 93.08.1 | A |
| 68 | VALUTAZIONE EMG DINAMICA DEL CAMMINO | 93.08.1 | A |
| 69 | EMG DINAMICA DELL'ARTO SUPERIORE | 93.08.1 | A |

A - Aziendale; D = Distrettuale; S= Sovra aziendale

Tabella 12 - Ambiti Territoriali di Garanzia

Si evidenzia, infine, che il monitoraggio delle Liste di attesa previsto dal PNGLA e dal Piano regionale riguarda unicamente le prime disponibilità offerte all'utente.

Il rifiuto del cittadino di poter usufruire della prima prestazione disponibile fa decadere la possibilità di essere inseriti nei percorsi previsti. Tale scelta deve pertanto essere effettuata in modo consapevole e sarà registrata nel sistema informativo aziendale.

5. Garanzia dei tempi di attesa per le prestazioni in regime di ricovero ospedaliero

Per tutti i ricoveri programmati si prevede l'uso sistematico delle Classi di Priorità, definite in coerenza con quanto già indicato nell'ambito dell'Accordo dell'11 luglio 2002 e del PNCTA 2006-2008 e del PNGLA 2010-2012 di cui alla tabella sotto riportata:

| Numero | Prestazione | Codici Intervento ICD-9-CM | Codici Diagnosi ICD-9-CM |
|--------|--|--|--|
| 1 | Interventi chirurgici tumore maligno Mammella | 85.2x; 85.33; 85.34; 85.35; 85.36; 85.4x | 174.x; 198.81; 233.0 |
| 2 | Interventi chirurgici tumore maligno Prostata | 60.21; 60.29; 60.3; 60.4; 60.5; 60.61; 60.62; 60.69; 60.96; 60.97 | 185; 198.82 |
| 3 | Interventi chirurgici tumore maligno colon | 45.7x; 45.8; 45.9; 46.03; 46.04; 46.1 | 153.x; 197.5 |
| 4 | Interventi chirurgici tumore maligno retto | 48.49; 48.5; 48.6x | 154.x; 197.5 |
| 5 | Interventi chirurgici tumore maligno dell'utero | da 68.3x a 68.9 | 179; 180; 182.x; 183; 184; 198.6; 198.82 |
| 6 | Interventi chirurgici per melanoma | 86.4 | 172.x |
| 7 | Interventi chirurgici per tumore maligno della tiroide | 06.2; 06.3x; 06.4; 06.5; 06.6 | 193 |
| 8 | By pass aortocoronarico | 36.1x | |
| 9 | Angioplastica Coronarica (PTCA) | 00.66; 36.06; 36.07 | |
| 10 | Endoarteriectomia carotidea | 38.12 | |
| 11 | Intervento protesi d'anca | 00.70; 00.71; 00.72; 00.73; 00.85; 00.86; 00.87; 81.51; 81.52; 81.53 | |
| 12 | Interventi chirurgici tumore del Polmone | 32.29; 32.3; 32.4; 32.5; 32.6; 32.9 | 162.x; 197.0 |
| 13 | Colecistectomia laparoscopica | 51.23 | 574.x; 575.x |
| 14 | Coronarografia | 88.55 - 88.56 - 88.57 | |
| 15 | Biopsia percutanea del fegato (1) | 50.11 | |
| 16 | Emorroidectomia | 49.46 - 49.49 | |
| 17 | Riparazione ernia inguinale (1) | 53.0x- 53.1x | |

(1) Le Regioni e Province Autonome che erogano la prestazione prevalentemente o esclusivamente in regime ambulatoriale svolgeranno il monitoraggio in tale setting assistenziale.

Tabella 13 - Classi di Priorità per ricovero

6. Il monitoraggio e l'analisi della domanda e dell'offerta

6.1 Il monitoraggio e gli indicatori di monitoraggio

Il sistema di rilevazione dei tempi di attesa (TDA) monitora ogni settimana le percentuali di prestazioni ambulatoriali prenotate entro i tempi standard regionali e nazionali. Il monitoraggio si effettua solo sulle prestazioni di primo accesso per quanto riguarda le prestazioni in regime ambulatoriale (69 prestazioni ambulatoriali di cui 14 visite specialistiche e 55 prestazioni strumentali).

Non rientrano nel monitoraggio:

- le visite di controllo,
- le prestazioni inserite nei programmi di screening,
- le prestazioni in libera professione.

Nel monitoraggio e quindi nella presentazione dei dati, si distingue fra tempi di attesa *ex ante* e tempi di attesa *ex post*. Il tempo di attesa *ex ante* rappresenta l'attesa prospettata al cittadino al momento della prenotazione, il tempo di attesa *ex post* rappresenta invece l'attesa effettiva, calcolata al momento dell'erogazione.

Il tempo di attesa è calcolato in giorni e consiste nell'intervallo di tempo tra la data di contatto dell'utente con il sistema di prenotazione e la data dell'appuntamento assegnato (corrisponde, quindi, all'attesa prevista). Se il cittadino, per sua scelta, non accetta la data di prima disponibilità che gli viene proposta, la prenotazione non viene considerata nel monitoraggio.

Per una gestione efficace della sempre più ampia richiesta di cure, il Sistema Sanitario Nazionale ha adottato un **sistema basato sulle priorità cliniche** che, indicate dal medico nell'impegnativa, consentono di garantire l'assistenza sanitaria in considerazione dell'urgenza. A tal fine è stata resa obbligatoria la compilazione del campo "**Classe di priorità**" nell'impegnativa per le prestazioni di **primo accesso**. Nelle prescrizioni, pertanto, deve essere chiaro **se trattasi di prestazione in primo accesso** (primo contatto del cittadino con il SSN per un dato problema clinico ossia prima visita o primo esame di diagnostica strumentale, visita o prestazione di approfondimento erogati da specialista diverso dal primo osservatore e nel caso di paziente cronico, si considera primo accesso la visita o l'esame strumentale necessari in seguito ad un peggioramento del quadro clinico) o **prestazione successiva al primo accesso** (visita o prestazione di approfondimento, per pazienti presi in carico dal primo specialista, controlli, *follow up*).

Nel Piano Regionale di Governo delle Liste di Attesa (PRGLA) sono riportate le **classi di priorità** utilizzate per le prestazioni di specialistica ambulatoriale, che indicano i tempi massimi in cui una prestazione deve essere erogata, a decorrere dalla data di emissione della ricetta:

- **U (Urgente):** da eseguire nel più breve tempo possibile e, comunque, entro 72 ore;
- **B (Breve):** da eseguire entro 10 giorni;
- **D (Differibile):** da eseguire entro:
 - 30 giorni per visite
 - 60 giorni per accertamenti diagnostici;
- **P (Programmabile):** da eseguire entro 120 giorni. Le prestazioni contraddistinte da P, nel caso di primo accesso, rappresentano quelle prestazioni per le quali il tempo di attesa per l'erogazione non influenza lo stato clinico/prognosi del paziente. Più in generale si tratta di prestazione programmabile su indicazione del prescrittore, soprattutto per prescrizioni non di primo accesso.

Per quanto riguarda il monitoraggio delle prestazioni in regime di ricovero ordinario o diurno, questo si applica a 17 tipologie di prestazioni.

Per i pazienti affetti da patologie croniche o da altra patologia "*long term*" (ad esempio malattie rare), le prestazioni da erogare non potranno essere considerate quali prestazioni di "primo accesso", e quindi devono essere prenotate direttamente dagli ambulatori che hanno effettuato il "primo accesso" o che hanno in carico tali pazienti, attraverso l'utilizzo delle cosiddette "agende di gruppo" dedicate ai controlli programmati.

7.1 L'Analisi della domanda e dell'offerta

La domanda

Nella successiva tabella sono riportate le prestazioni sottoposte a monitoraggio nel PNGLA richieste dai Medici di Medicina Generale e Pediatri di Libera Scelta della ASL BA nell'anno 2023.

| Prestazione | Priorità | Totale Anno 2023 | | U | | B | | D | | P | |
|---|----------|------------------|-------------|---------------|-----------|----------------|------------|----------------|------------|----------------|------------|
| | | Numero | % | Numero | % | Numero | % | Numero | % | Numero | % |
| Totale | | 1 768 830 | 100% | 91 903 | 5% | 503 851 | 28% | 522 120 | 30% | 650 956 | 37% |
| 1 - Prima visita cardiologica | | 89 480 | 100% | 5 260 | 6% | 27 500 | 31% | 28 172 | 31% | 28 548 | 32% |
| 2 - Prima visita chirurgia vascolare | | 20 692 | 100% | 1 710 | 8% | 6 105 | 30% | 6 439 | 31% | 6 438 | 31% |
| 3 - Prima visita endocrinologica | | 49 112 | 100% | 2 887 | 6% | 14 986 | 31% | 16 231 | 33% | 15 008 | 31% |
| 4 - Prima visita neurologica | | 50 631 | 100% | 3 159 | 6% | 18 090 | 36% | 15 228 | 30% | 14 154 | 28% |
| 5 - Prima visita oculistica | | 80 110 | 100% | 2 082 | 3% | 17 567 | 22% | 27 636 | 34% | 32 825 | 41% |
| 6 - Prima visita ortopedica | | 65 951 | 100% | 3 146 | 5% | 21 764 | 33% | 22 902 | 35% | 18 139 | 28% |
| 7 - Prima visita ginecologica | | 37 923 | 100% | 1 629 | 4% | 10 877 | 29% | 10 462 | 28% | 14 955 | 39% |
| 8 - Prima visita otorinolaringoiatrica | | 65 743 | 100% | 3 252 | 5% | 22 156 | 34% | 21 860 | 33% | 18 475 | 28% |
| 9 - Prima visita urologica | | 38 086 | 100% | 2 271 | 6% | 12 248 | 32% | 12 275 | 32% | 11 292 | 30% |
| 10 - Prima visita dermatologica | | 68 754 | 100% | 3 220 | 5% | 20 346 | 30% | 23 462 | 34% | 21 326 | 31% |
| 11 - Prima visita fisiatrica | | 81 831 | 100% | 2 218 | 3% | 24 478 | 30% | 24 830 | 30% | 30 305 | 37% |
| 12 - Prima visita gastroenterologica | | 18 685 | 100% | 1 210 | 6% | 6 511 | 35% | 5 992 | 32% | 4 972 | 27% |
| 13 - Prima visita oncologica | | 8 672 | 100% | 1 417 | 16% | 3 105 | 36% | 1 791 | 21% | 2 359 | 27% |
| 14 - Prima visita pneumologica | | 32 264 | 100% | 2 231 | 7% | 10 991 | 34% | 9 542 | 30% | 9 500 | 29% |
| 15 - Mammografia bilaterale | | 66 831 | 100% | 2 037 | 3% | 7 972 | 12% | 11 358 | 17% | 45 464 | 68% |
| 16 - Mammografia monolaterale | | 3 410 | 100% | 540 | 16% | 1 496 | 44% | 180 | 5% | 1 194 | 35% |
| 17 - TC del Torace | | 15 045 | 100% | 1 081 | 7% | 4 959 | 33% | 4 246 | 28% | 4 759 | 32% |
| 18 - TC del Torace senza e con MCD | | 23 658 | 100% | 3 073 | 13% | 7 929 | 34% | 5 553 | 23% | 7 103 | 30% |
| 19 - TC dell'addome superiore | | 431 | 100% | 46 | 11% | 139 | 32% | 129 | 30% | 117 | 27% |
| 20 - TC dell'addome superiore senza e con MDC | | 3 142 | 100% | 367 | 12% | 1 118 | 36% | 824 | 26% | 833 | 27% |
| 21 - TC dell'Addome inferiore | | 436 | 100% | 38 | 9% | 158 | 36% | 128 | 29% | 112 | 26% |
| 22 - TC dell'addome inferiore senza e con MDC | | 3 181 | 100% | 414 | 13% | 1 102 | 35% | 826 | 26% | 839 | 26% |
| 23 - TC dell'addome completo | | 3 808 | 100% | 426 | 11% | 1 370 | 36% | 1 005 | 26% | 1 007 | 26% |
| 24 - TC dell'addome completo senza e con MDC | | 24 021 | 100% | 3 245 | 14% | 8 646 | 36% | 5 437 | 23% | 6 693 | 28% |
| 25 - TC Cranio – encefalo | | 7 359 | 100% | 840 | 11% | 2 709 | 37% | 1 997 | 27% | 1 813 | 25% |
| 26 - TC Cranio – encefalo senza e con MDC | | 9 694 | 100% | 1 429 | 15% | 3 334 | 34% | 2 188 | 23% | 2 743 | 28% |
| 27 - TC del rachide e dello speco vertebrale | | 3 411 | 100% | 252 | 7% | 1 258 | 37% | 1 057 | 31% | 844 | 25% |
| 30 - TC del rachide e dello speco vertebrale senza e con MDC | | 613 | 100% | 103 | 17% | 234 | 38% | 138 | 23% | 138 | 23% |
| 33 - TC di Bacino e articolazioni sacroiliache | | 595 | 100% | 58 | 10% | 225 | 38% | 174 | 29% | 138 | 23% |
| 34 - RM di encefalo e tronco encefalico, giunzione cranio spinale e relativo distre | | 11 656 | 100% | 686 | 6% | 3 665 | 31% | 3 656 | 31% | 3 649 | 31% |
| 35 - RM di encefalo e tronco encefalico, giunzione cranio spinale e relativo distre | | 21 333 | 100% | 2 060 | 10% | 6 457 | 30% | 5 278 | 25% | 7 538 | 35% |
| 36 - RM di addome inferiore e scavo pelvico | | 1 845 | 100% | 160 | 9% | 627 | 34% | 520 | 28% | 538 | 29% |
| 37 - RM di addome inferiore e scavo pelvico senza e con MDC | | 9 954 | 100% | 1 016 | 10% | 3 505 | 35% | 2 624 | 26% | 2 809 | 28% |
| 38 - RM della colonna in toto | | 51 567 | 100% | 2 835 | 5% | 17 097 | 33% | 16 827 | 33% | 14 808 | 29% |
| 39 - RM della colonna in toto senza e con MDC | | 14 765 | 100% | 1 469 | 10% | 4 264 | 29% | 3 460 | 23% | 5 572 | 38% |
| 40 - Diagnostica ecografica del capo e del collo | | 66 134 | 100% | 1 526 | 2% | 15 909 | 24% | 20 410 | 31% | 28 289 | 43% |
| 41 - Eco (color) dopplergrafia cardiaca | | 26 723 | 100% | 1 665 | 6% | 7 461 | 28% | 7 935 | 30% | 9 662 | 36% |
| 42 - Eco (color) dopplergrafia dei tronchi sovraortici | | 64 296 | 100% | 1 224 | 2% | 13 147 | 20% | 22 442 | 35% | 27 483 | 43% |
| 43 - Ecografia dell'addome superiore | | 34 859 | 100% | 1 086 | 3% | 9 649 | 28% | 11 289 | 32% | 12 835 | 37% |
| 44 - Ecografia dell'addome inferiore | | 14 765 | 100% | 595 | 4% | 4 304 | 29% | 3 958 | 27% | 5 908 | 40% |
| 45 - Ecografia dell'addome completo | | 88 777 | 100% | 3 874 | 4% | 27 445 | 31% | 27 095 | 31% | 30 363 | 34% |
| 46 - Ecografia bilaterale della mammella | | 86 254 | 100% | 3 758 | 4% | 12 749 | 15% | 14 820 | 17% | 54 927 | 64% |
| 47 - Ecografia monolaterale della mammella | | 1 095 | 100% | 147 | 13% | 353 | 32% | 190 | 17% | 405 | 37% |
| 48 - Ecografia osterica | | 18 002 | 100% | 806 | 4% | 5 696 | 32% | 3 728 | 21% | 7 772 | 43% |
| 49 - Ecografia ginecologica | | 8 000 | 100% | 287 | 4% | 2 298 | 29% | 2 312 | 29% | 3 103 | 39% |
| 50 - Ecocolore doppler degli arti inferiori arterioso e/o venoso | | 59 275 | 100% | 3 953 | 7% | 18 186 | 31% | 18 409 | 31% | 18 727 | 32% |
| 51 - Colonscopia totale con endoscopio flessibile | | 15 621 | 100% | 1 097 | 7% | 4 609 | 30% | 4 606 | 29% | 5 309 | 34% |
| 52 - Polipectomia intestino crasso in corso di endoscopia sede unica | | 179 | 100% | 8 | 4% | 23 | 13% | 58 | 32% | 90 | 50% |
| 53 - Rettosigmoidoscopia con endoscopio flessibile | | 320 | 100% | 25 | 8% | 101 | 32% | 107 | 33% | 87 | 27% |
| 54 - Esofagogastroduodenoscopia | | 14 798 | 100% | 1 021 | 7% | 4 695 | 32% | 4 991 | 34% | 4 091 | 28% |
| 55 - Esofagogastroduodenoscopia con biopsia in sede unica | | 7 921 | 100% | 556 | 7% | 2 608 | 33% | 2 136 | 27% | 2 621 | 33% |
| 56 - Elettrocardiogramma | | 154 378 | 100% | 8 270 | 5% | 44 464 | 29% | 44 423 | 29% | 57 221 | 37% |
| 57 - Elettrocardiogramma dinamico (HOLTER) | | 27 150 | 100% | 1 256 | 5% | 8 723 | 32% | 8 073 | 30% | 9 098 | 34% |
| 58 - Test cardiovascolare da sforzo con cicloergometro o con pedana mobile | | 2 352 | 100% | 70 | 3% | 640 | 27% | 506 | 22% | 1 136 | 48% |
| 60 - Esame audiometrico tonale | | 26 741 | 100% | 587 | 2% | 6 804 | 25% | 9 067 | 34% | 10 283 | 38% |
| 61 - Spirometria semplice | | 20 651 | 100% | 756 | 4% | 6 254 | 30% | 5 813 | 28% | 7 828 | 38% |
| 62 - Spirometria globale | | 13 520 | 100% | 381 | 3% | 3 063 | 23% | 4 256 | 31% | 5 820 | 43% |
| 63 - Fotografia del fundus | | 116 | 100% | 1 | 1% | 30 | 26% | 39 | 34% | 46 | 40% |
| 64 - Elettromiografia | | 32 214 | 100% | 687 | 2% | 9 652 | 30% | 11 030 | 34% | 10 845 | 34% |

Tabella 14 - Prescrizioni per prestazioni sottoposte a monitoraggio nel PNGLA richieste da MMG e PLR
(Fonte: SIST)

Nella successiva tabella le prestazioni sono concentrate per raggruppamenti di prestazioni, per una più agevole analisi e lettura.

| Priorità | Totale Anno 2023 | | U | | B | | D | | P | |
|--|------------------|-------------|---------------|------------|----------------|------------|----------------|------------|----------------|------------|
| | Numero | % | Numero | % | Numero | % | Numero | % | Numero | % |
| Gruppi | | | | | | | | | | |
| Totale | 1 768 830 | 100% | 91 903 | 5% | 503 851 | 28% | 522 120 | 30% | 650 956 | 37% |
| PRIME VISITE | 707 934 | 100% | 36 092 | 5% | 216 724 | 31% | 226 822 | 32% | 228 296 | 32% |
| PRIME VISITE CARDIOLOGICHE | 89 480 | 100% | 5 260 | 6% | 27 500 | 3% | 28 172 | 3% | 28 548 | 32% |
| PRIME VISITE CHIRURGIA VASCOLARE | 20 692 | 100% | 17 10 | 8% | 6 105 | 30% | 6 439 | 3% | 6 438 | 3% |
| PRIME VISITE ENDOCRINOLOGICHE | 49 112 | 100% | 2 887 | 6% | 14 986 | 3% | 15 231 | 33% | 15 008 | 3% |
| PRIME VISITE NEUROLOGICHE | 50 631 | 100% | 3 559 | 6% | 18 090 | 36% | 15 228 | 30% | 14 154 | 28% |
| PRIME VISITE OCULISTICHE | 80 110 | 100% | 2 082 | 3% | 17 567 | 22% | 27 636 | 34% | 32 825 | 4% |
| PRIME VISITE ORTOPEDICHE | 65 951 | 100% | 3 146 | 5% | 21 764 | 33% | 22 902 | 35% | 18 139 | 28% |
| PRIME VISITE GINECOLOGICHE | 37 923 | 100% | 1 629 | 4% | 10 877 | 29% | 10 462 | 28% | 14 955 | 39% |
| PRIME VISITE OTORINOLARINGOIATRICHE | 65 743 | 100% | 3 252 | 5% | 22 156 | 34% | 21 860 | 33% | 18 475 | 28% |
| PRIME VISITE UROLOGICHE | 38 086 | 100% | 2 271 | 6% | 12 248 | 32% | 12 275 | 32% | 11 292 | 30% |
| PRIME VISITE DERMATOLOGICHE | 68 754 | 100% | 3 620 | 5% | 20 346 | 30% | 23 462 | 34% | 21 326 | 3% |
| PRIME VISITE FISIA TRICHE | 81 831 | 100% | 2 218 | 3% | 24 478 | 30% | 24 830 | 30% | 30 305 | 37% |
| PRIME VISITE GASTROENTEROLOGICHE | 18 685 | 100% | 1 210 | 6% | 6 511 | 35% | 5 992 | 32% | 4 972 | 27% |
| PRIME VISITE ONCOLOGICHE | 8 672 | 100% | 1 417 | 16% | 3 105 | 36% | 1 791 | 2% | 2 359 | 27% |
| PRIME VISITE PNEUMOLOGICHE | 32 264 | 100% | 2 231 | 7% | 10 991 | 34% | 9 542 | 30% | 9 500 | 29% |
| MAMMOGRAFIE | 70 241 | 100% | 2 577 | 4% | 9 468 | 13% | 11 538 | 16% | 46 658 | 66% |
| TOMOGRAFIE COMPUTERIZZATE | 95 394 | 100% | 11 372 | 12% | 33 181 | 35% | 23 702 | 25% | 27 139 | 28% |
| RISONANZE MAGNETICHE | 111 120 | 100% | 8 226 | 7% | 35 615 | 32% | 32 365 | 29% | 34 914 | 31% |
| ECOGRAFIE | 468 180 | 100% | 18 921 | 4% | 117 197 | 25% | 132 588 | 28% | 199 474 | 43% |
| ESAMI ENDOSCOPICI APPARATO GASTROINTESTINALE | 38 839 | 100% | 2 707 | 7% | 12 036 | 31% | 11 898 | 31% | 12 198 | 31% |
| ECG ED ALTRI TEST CARDIOVASCOLARI | 183 880 | 100% | 9 596 | 5% | 53 827 | 29% | 53 002 | 29% | 67 455 | 37% |
| ESAMI AUDIOMETRICI | 26 741 | 100% | 587 | 2% | 6 804 | 25% | 9 067 | 34% | 10 283 | 38% |
| SPIROMETRIE | 34 171 | 100% | 1 137 | 3% | 9 317 | 27% | 10 069 | 29% | 13 648 | 40% |
| FOTOGRAFIE FUNDUS | 116 | 100% | 1 | 1% | 30 | 26% | 39 | 34% | 46 | 40% |
| ELETTROMIOGRAFIE | 32 214 | 100% | 687 | 2% | 9 652 | 30% | 11 030 | 34% | 10 845 | 34% |

Tabella 15 - Prescrizioni sottoposte a monitoraggio nel PNGLA richieste da MMG e PLS

Le prestazioni maggiormente richieste sono le prime visite, e tra queste soprattutto le Visite Cardiologiche con associata elevata richiesta di ECG ed altri test cardiovascolari, Oculistiche, Dermatologiche, Otorinolaringoiatriche, seguono, in ordine di frequenza, le prestazioni ecografiche, RM e TC.

È da osservare che circa il 33% delle prestazioni PNGLA richieste sono di priorità U oppure B.

Nelle tabelle seguenti sono riportate le richieste per codice di priorità e per codice di priorità (U e B) per ciascun Distretto relative all'anno 2023.

| Priorità | N. Prestazioni | % |
|---------------|------------------|-------------|
| TOTALE | 3 626 153 | 100% |
| U | 279 278 | 8% |
| B | 1 042 247 | 29% |
| D | 770 260 | 21% |
| P | 1 534 368 | 42% |

Tabella 16 - Prescrizioni per prestazioni sottoposte a monitoraggio nel PNGLA per codice priorità

| DSS | N. ricette | % U-B |
|---------------|------------------|--------------|
| ASL BA | 3 131 765 | 30.6% |
| DSS 1 | 176 498 | 34.5% |
| DSS 2 | 220 574 | 53.9% |
| DSS 3 | 210 448 | 44.2% |
| DSS 4 | 329 212 | 33.8% |
| DSS 5 | 181 451 | 19.4% |
| DSS 9 | 154 787 | 26.4% |
| DSS 10 | 221 123 | 23.5% |
| DSS 11 | 172 609 | 22.9% |
| DSS 12 | 224 519 | 30.8% |
| DSS 13 | 161 186 | 21.8% |
| DSS 14 | 208 815 | 30.6% |
| DSS BA | 870 543 | 28.5% |

Tabella 17 - Incidenza delle prescrizioni per prestazioni sottoposte a monitoraggio nel PNGLA per codice priorità U-B per Distretto

L'offerta

Il prospetto che si riporta a seguire fornisce evidenza dei dati dell'erogato dal 2019 al 2023, in termine di numero di prestazioni e di importi, e come si può notare, il 2023 ha registrato un numero di prestazioni erogate superiore al 2019, quindi una significativa ripresa delle attività.

| Anno | 2023 | | 2022 | | 2021 | | 2020 | | 2019 | |
|--------------------------------------|----------------------|------------------|----------------------|------------------|----------------------|------------------|----------------------|------------------|----------------------|------------------|
| Prestazione | Importo | Numero | Importo | Numero | Importo | Numero | Importo | Numero | Importo | Numero |
| Totale | 99 664 079.18 | 7 075 233 | 93 462 834.18 | 6 770 375 | 83 615 539.81 | 6 259 653 | 74 756 731.62 | 5 062 697 | 99 217 873.80 | 6 623 676 |
| 1 - Visite specialistiche | 10 216 284.46 | 616 041 | 9 663 709.54 | 581 601 | 8 994 735.99 | 543 667 | 8 389 894.14 | 512 986 | 11 835 270.32 | 704 714 |
| 2 - Diagnostica per immagini | 17 130 505.23 | 338 406 | 16 910 800.62 | 331 577 | 14 750 544.49 | 287 819 | 12 586 106.56 | 247 010 | 16 221 318.64 | 349 486 |
| 3 - Prestazioni di patologia clinica | 21 293 230.61 | 5 032 547 | 19 859 866.92 | 4 822 154 | 18 449 256.79 | 4 518 512 | 14 622 112.92 | 3 515 166 | 18 348 426.00 | 4 455 370 |
| 4 - Altra tipologia di prestazioni | 11 302 190.22 | 944 524 | 10 486 733.92 | 896 072 | 8 951 336.45 | 779 148 | 7 407 943.63 | 657 856 | 10 741 463.32 | 972 850 |
| 5 - Day Service | 24 927 458.44 | 52 008 | 21 718 203.25 | 45 045 | 17 533 715.19 | 37 023 | 14 729 133.55 | 32 064 | 25 338 872.98 | 45 109 |
| 6 - Dialisi | 14 794 410.22 | 91 707 | 14 823 519.93 | 93 926 | 14 935 950.90 | 93 484 | 17 021 540.82 | 97 615 | 16 732 522.54 | 96 147 |

Tabella 18 - Volumi di prestazioni 2019-2023

Nelle successive tabelle sono riportati i dati relativi alle prestazioni monitorate nel PNGLA erogate dal 2019 al primo trimestre 2024 dalle Strutture a gestione diretta della ASL BA e dalle Strutture Private Accreditate.

| Numero | Prestazione | Codice Minuscolatore | Codice Unica | 2019 | 2020 | 2021 | 2022 | 2023 | 1° Trimestre 2024 |
|--------|---|----------------------|--------------|----------------|----------------|----------------|----------------|----------------|-------------------|
| 1 | Prima visita cardiologica | 897 | 02 | 16.665 | 16.030 | 22.767 | 24.474 | 24.996 | 6.204 |
| 2 | Prima visita di chirurgia vascolare | 897 | 05 | 2.197 | 2.011 | 3.364 | 3.623 | 5.302 | 1.322 |
| 3 | Prima visita endocrinologica | 897 | 09 | 7.230 | 7.320 | 11.766 | 12.927 | 15.010 | 4.660 |
| 4 | Prima visita neurologica | 8913 | 15 | 17.882 | 13.275 | 16.023 | 17.745 | 20.530 | 4.960 |
| 5 | Prima visita oculistica | 9302 | 16 | 33.649 | 17.738 | 17.293 | 20.116 | 21.892 | 6.036 |
| 6 | Prima visita ortopedica | 897 | 19 | 12.069 | 12.340 | 17.757 | 18.698 | 21.297 | 5.536 |
| 7 | Prima visita ginecologica | 8926 | 20 | 12.684 | 10.904 | 10.989 | 14.386 | 16.228 | 4.192 |
| 8 | Prima visita otorinolaringoiatrica | 897 | 21 | 22.431 | 16.401 | 22.467 | 22.622 | 23.027 | 6.463 |
| 9 | Prima visita urologica | 897 | 25 | 6.601 | 8.396 | 11.430 | 11.729 | 10.778 | 2.988 |
| 10 | Prima visita dermatologica | 897 | 27 | 16.475 | 10.470 | 11.235 | 13.826 | 13.178 | 3.939 |
| 11 | Prima visita flebotica | 897 | 12 | 10.700 | 9.861 | 16.511 | 20.316 | 23.202 | 6.237 |
| 12 | Prima visita gastroenterologica | 897 | 10 | 1.847 | 2.239 | 1.333 | 1.409 | 1.359 | 717 |
| 13 | Prima visita oncologica | 897 | 18 | 266 | 1.039 | 1.554 | 1.685 | 1.719 | 424 |
| 14 | Prima visita pneumologica | 897 | 22 | 5.436 | 4.989 | 7.902 | 9.210 | 9.983 | 2.724 |
| 15 | Nistmoografia bilaterale | 87371 | | 17.380 | 11.846 | 12.278 | 12.311 | 10.240 | 2.820 |
| 16 | Nistmoografia monolaterale | 87372 | | 972 | 676 | 1.403 | 1.613 | 2.141 | 174 |
| 17 | TC del Torace | 87401 | | 3.326 | 2.760 | 3.842 | 5.367 | 6.099 | 1.569 |
| 18 | TC del Torace senza e con MDC | 87401 | | 7.683 | 6.744 | 7.209 | 7.389 | 8.030 | 2.423 |
| 19 | TC del Faddome superiore | 88011 | | 132 | 84 | 76 | 84 | 69 | 22 |
| 20 | TC del Faddome superiore senza e con MDC | 88012 | | 2.744 | 1.685 | 1.228 | 1.110 | 914 | 255 |
| 21 | TC del Faddome inferiore | 88013 | | 143 | 79 | 87 | 96 | 77 | 14 |
| 22 | TC del Faddome inferiore senza e con MDC | 88014 | | 2.774 | 1.661 | 1.177 | 1.082 | 907 | 261 |
| 23 | TC del Faddome completo | 88015 | | 541 | 552 | 691 | 1.006 | 1.040 | 257 |
| 24 | TC del Faddome completo senza e con MDC | 88016 | | 5.773 | 5.736 | 6.915 | 7.972 | 8.133 | 2.377 |
| 25 | TC Cranio - encefalo | 8703 | | 1.929 | 1.234 | 1.610 | 2.310 | 2.342 | 516 |
| 26 | TC Cranio - encefalo senza e con MDC | 87031 | | 3.546 | 3.223 | 3.475 | 3.617 | 3.689 | 1.107 |
| 27 | TC del rachide e dello spaco vertebrale: | | | | | | | | |
| | TC del rachide e dello spaco vertebrale (cervicale) | | | | | | | | |
| | TC del rachide e dello spaco vertebrale (toracico) | 88361 | | 774 | 487 | 609 | 980 | 1.067 | 225 |
| | TC del rachide e dello spaco vertebrale (lombosacrale) | | | | | | | | |
| 30 | TC del rachide e dello spaco vertebrale senza e con MDC: | | | | | | | | |
| | TC del rachide e dello spaco vertebrale senza e con MDC (cervicale) | | | | | | | | |
| | TC del rachide e dello spaco vertebrale senza e con MDC (toracico) | 88362 | | 72 | 52 | 105 | 117 | 113 | 33 |
| | TC del rachide e dello spaco vertebrale senza e con MDC (lombosacrale) | | | | | | | | |
| 33 | TC di Bacino e articolazioni sacroiliache | 88365 | | 147 | 112 | 103 | 154 | 179 | 27 |
| 34 | RMI di encefalo e tronco encefalico, giunzione cranio spinale e reattivo distretto vascolare | 88311 | | 1.082 | 1.026 | 1.248 | 1.329 | 997 | 172 |
| 35 | RMI di encefalo e tronco encefalico, giunzione cranio spinale e reattivo distretto vascolare senza e con MDC | 88312 | | 2.575 | 2.389 | 2.925 | 3.000 | 2.954 | 692 |
| 36 | RMI di addome inferiore e scanso pelvica | 88954 | | 122 | 110 | 262 | 226 | 223 | 56 |
| 37 | RMI di addome inferiore e scanso pelvica senza e con MDC | 88955 | | 1.042 | 1.079 | 1.520 | 1.580 | 1.649 | 411 |
| 38 | RMI della colonna in toto | 8893 | | 2.669 | 2.193 | 3.333 | 4.349 | 3.712 | 814 |
| 39 | RMI della colonna in toto senza e con MDC | 88931 | | 1.777 | 1.705 | 2.385 | 2.406 | 2.540 | 569 |
| 40 | Diagnostica ecografica del capo e del collo | 88714 | | 15.338 | 10.547 | 11.346 | 13.246 | 13.419 | 3.628 |
| 41 | Eco (color) dopplergrafia carotica | 88723 | | 9.348 | 6.283 | 7.010 | 8.407 | 9.092 | 2.694 |
| 42 | Eco (color) dopplergrafia dei tronchi sovraortici | 88735 | | 13.301 | 8.287 | 9.051 | 10.320 | 10.991 | 3.467 |
| 43 | Ecografia dell'addome superiore | 88741 | | 11.707 | 7.006 | 7.064 | 7.728 | 5.936 | 1.697 |
| 44 | Ecografia dell'addome inferiore | 88751 | | 5.154 | 3.593 | 4.103 | 4.376 | 3.720 | 980 |
| 45 | Ecografia dell'addome completo | 88761 | | 12.205 | 10.075 | 13.217 | 16.305 | 13.668 | 4.212 |
| 46 | Ecografia bilaterale della mammella | 88731 | | 22.306 | 14.793 | 16.102 | 16.936 | 15.395 | 3.458 |
| 47 | Ecografia monolaterale della mammella | 88732 | | 202 | 133 | 127 | 96 | 99 | 22 |
| 48 | Ecografia ostetrica | 8878 | | 10.848 | 12.773 | 12.073 | 14.007 | 14.494 | 3.662 |
| 49 | Ecografia ginecologica | 88782 | | 1.833 | 1.157 | 1.368 | 2.369 | 3.011 | 859 |
| 50 | Ecolocol doppler degli arti inferiori arterioso e/o venoso | 88772 | | 10.197 | 6.076 | 7.327 | 8.690 | 11.898 | 2.691 |
| 51 | Colonscopia totale con endoscopia flessibile | 4523 | | 3.244 | 2.865 | 3.055 | 2.796 | 2.636 | 578 |
| 52 | Polipectomia intestino crasso in corso di endoscopia sede unica | 4542 | | 190 | 235 | 324 | 423 | 576 | 124 |
| 53 | Rettosigmoidoscopia con endoscopio flessibile | 4524 | | 94 | 71 | 65 | 83 | 66 | 13 |
| 54 | Esofagogastroduodenoscopia | 4513 | | 3.401 | 2.657 | 2.707 | 2.399 | 2.191 | 624 |
| 55 | Esofagogastroduodenoscopia con biopsia in sede unica | 4516 | | 2.614 | 1.757 | 2.111 | 2.210 | 2.196 | 595 |
| 56 | Elettrocardiogramma | 8952 | | 63.707 | 43.773 | 47.891 | 53.088 | 55.835 | 13.612 |
| 57 | Elettrocardiogramma dinamico (HOLTER) | 8950 | | 8.776 | 6.039 | 6.110 | 6.674 | 6.056 | 1.476 |
| 58 | Test cardiocostale da sforzo con cicloergometro o con pedana mobile | 8941 | | 829 | 461 | 401 | 412 | 435 | 75 |
| 59 | Altri test cardiocostali da sforzo | 8944 | | 151 | 94 | 24 | 29 | 30 | 11 |
| 60 | Esame audiometrico tonale | 93411 | | 16.230 | 9.053 | 11.713 | 13.306 | 14.723 | 4.234 |
| 61 | Spirometria semplice | 89371 | | 10.758 | 4.611 | 5.064 | 6.053 | 6.546 | 2.024 |
| 62 | Spirometria globale | 89372 | | 3.109 | 1.039 | 1.002 | 1.560 | 2.182 | 660 |
| 63 | Fotografia del fundus | 9311 | | 86 | 102 | 192 | 384 | 111 | 0 |
| 64 | ELETTROMIOGRAFIA SEMPLICE [EMG] PER ARTO SUPERIORE. Analisi qualitativa fino a 6 muscoli. Non associabile a 93.09.1 e 93.09.2 | | | | | | | | |
| | ELETTROMIOGRAFIA SEMPLICE [EMG] PER ARTO INFERIORE fino a 4 muscoli. Analisi qualitativa. Non associabile a 93.09.1 e 93.09.2 | | | | | | | | |
| | ELETTROMIOGRAFIA SEMPLICE [EMG] DEL CAPO fino a 4 muscoli. Analisi qualitativa. Escluso: EMG dell'occhio (93.25) e POLISONOGRAFIA (89.17) | | | | | | | | |
| | ELETTROMIOGRAFIA SEMPLICE [EMG] DEL TRONCO. Analisi qualitativa. Fino a 4 muscoli | 93081 | | 6.174 | 5.163 | 7.140 | 7.395 | 7.470 | 3.100 |
| | Valutazione EMG di superficie o con elettrodi a filo (4 muscoli), associato ad esame basografico per la definizione delle fasi del passo. Non associabile a ANALISI DELLA CINEMATICA e DELLA DINAMICA DEL PASSO (93.05.7) | | | | | | | | |
| | EMG DINAMICA DELL'ARTO SUPERIORE. Valutazione EMG di superficie o con elettrodi a filo (4 muscoli) | | | | | | | | |
| | TOTALE | | | 453.709 | 307.150 | 401.400 | 450.139 | 468.596 | 125.124 |

Tabella 19 - Erogato ASL in forma diretta, Anni 2019-2023 e primo trimestre del 2024

| Prestazione | Anno | Totale | 1 Trimestre 2024 | | 2023 | | 2022 | | 2021 | | 2020 | | 2019 | |
|--|--------|----------------|------------------|----------------|----------------|----------------|----------------|----------------|--------|--------|--------|--------|--------|--------|
| | Totale | Numero | Numero | Numero | Numero | Numero | Numero | Numero | Numero | Numero | Numero | Numero | Numero | Numero |
| | | 973.197 | 44.061 | 175.576 | 194.559 | 197.644 | 175.115 | 186.242 | | | | | | |
| 1 - Prima visita cardiologica | | 18.294 | 231 | 639 | 3.033 | 4.490 | 4.159 | 5.742 | | | | | | |
| 2 - Prima visita chirurgia vascolare | | 2.514 | 88 | 360 | 440 | 334 | 360 | 932 | | | | | | |
| 3 - Prima visita endocrinologica | | 0 | | | | | | | | | | | | |
| 4 - Prima visita neurologica | | 4.604 | 270 | 792 | 977 | 932 | 648 | 985 | | | | | | |
| 5 - Prima visita oculistica | | 51.750 | 2.555 | 9.645 | 9.425 | 10.378 | 8.916 | 10.831 | | | | | | |
| 6 - Prima visita ortopedica | | 0 | | | | | | | | | | | | |
| 7 - Prima visita ginecologica | | 1.088 | | | 247 | 320 | 232 | 289 | | | | | | |
| 8 - Prima visita otorinolaringoiatrica | | 0 | | | | | | | | | | | | |
| 9 - Prima visita urologica | | 0 | | | | | | | | | | | | |
| 10 - Prima visita dermatologica | | 0 | | | | | | | | | | | | |
| 11 - Prima visita fisiatrica | | 0 | | | | | | | | | | | | |
| 12 - Prima visita gastroenterologica | | 0 | | | | | | | | | | | | |
| 13 - Prima visita oncologica | | 0 | | | | | | | | | | | | |
| 14 - Prima visita pneumologica | | 8.413 | 774 | 1.987 | 1.626 | 1.724 | 1.273 | 1.029 | | | | | | |
| 15 - Mammografia bilaterale | | 99.761 | 4.221 | 15.609 | 18.193 | 21.246 | 19.136 | 21.356 | | | | | | |
| 16 - Mammografia monolaterale | | 826 | 28 | 113 | 137 | 208 | 156 | 184 | | | | | | |
| 17 - TC del Torace | | 18.974 | 959 | 3.881 | 4.009 | 3.897 | 2.889 | 3.339 | | | | | | |
| 18 - TC del Torace senza e con MDC | | 26.811 | 1.558 | 6.036 | 5.494 | 5.270 | 4.707 | 3.746 | | | | | | |
| 19 - TC dell'addome superiore | | 829 | 31 | 147 | 169 | 130 | 154 | 198 | | | | | | |
| 20 - TC dell'addome superiore senza e con MDC | | 5.657 | 344 | 858 | 941 | 1.168 | 1.188 | 1.158 | | | | | | |
| 21 - TC dell'Addome inferiore | | 800 | 35 | 142 | 183 | 125 | 150 | 165 | | | | | | |
| 22 - TC dell'addome inferiore senza e con MDC | | 5.512 | 344 | 819 | 907 | 1.146 | 1.163 | 1.133 | | | | | | |
| 23 - TC dell'addome completo | | 4.784 | 201 | 1.068 | 1.117 | 843 | 819 | 736 | | | | | | |
| 24 - TC dell'addome completo senza e con MDC | | 27.561 | 1.605 | 6.724 | 5.866 | 5.263 | 4.598 | 3.505 | | | | | | |
| 25 - TC Cranio - encefalo | | 11.293 | 413 | 2.057 | 2.381 | 1.959 | 2.173 | 2.310 | | | | | | |
| 26 - TC Cranio - encefalo senza e con MDC | | 12.048 | 733 | 2.636 | 2.513 | 2.345 | 2.194 | 1.627 | | | | | | |
| 27 - TC del rachide e dello speco vertebrale | | 5.521 | 199 | 1.008 | 1.263 | 1.025 | 952 | 1.074 | | | | | | |
| 30 - TC del rachide e dello speco vertebrale senza e con MDC | | 439 | 33 | 77 | 77 | 117 | 85 | 50 | | | | | | |
| 33 - TC di Bacino e articolazioni sacroiliache | | 929 | 42 | 198 | 217 | 154 | 134 | 184 | | | | | | |
| 34 - RM di encefalo e tronco encefalico, giunzione cranio spinale e relativo distretto vascolare | | 16.159 | 909 | 3.838 | 2.730 | 2.480 | 2.761 | 3.441 | | | | | | |
| 35 - RM di encefalo e tronco encefalico, giunzione cranio spinale e relativo distretto vascolare senza e con MDC | | 20.315 | 1.053 | 3.796 | 3.826 | 3.962 | 3.748 | 3.930 | | | | | | |
| 36 - RM di addome inferiore e scavo pelvico | | 1.375 | 67 | 233 | 239 | 265 | 285 | 286 | | | | | | |
| 37 - RM di addome inferiore e scavo pelvico senza e con MDC | | 5.567 | 384 | 1.196 | 1.166 | 1.036 | 936 | 849 | | | | | | |
| 38 - RM della colonna in toto | | 44.661 | 2.666 | 11.116 | 8.970 | 8.477 | 6.728 | 6.704 | | | | | | |
| 39 - RM della colonna in toto senza e con MDC | | 11.564 | 668 | 2.223 | 2.259 | 2.355 | 2.099 | 1.960 | | | | | | |
| 40 - Diagnostica ecografica del capo e del collo | | 44.523 | 1.494 | 6.766 | 10.215 | 9.560 | 7.983 | 8.505 | | | | | | |
| 41 - Eco (color) dopplergrafia cardiaca | | 11.275 | 508 | 2.014 | 2.228 | 2.731 | 2.502 | 1.292 | | | | | | |
| 42 - Eco (color) dopplergrafia dei tronchi sovraaortici | | 52.771 | 2.703 | 10.983 | 10.775 | 9.499 | 9.130 | 9.681 | | | | | | |
| 43 - Ecografia dell'addome superiore | | 37.091 | 1.316 | 5.927 | 7.187 | 7.609 | 7.352 | 7.700 | | | | | | |
| 44 - Ecografia dell'addome inferiore | | 9.652 | 264 | 1.281 | 1.727 | 2.201 | 2.135 | 2.044 | | | | | | |
| 45 - Ecografia dell'addome completo | | 83.088 | 4.391 | 17.467 | 17.665 | 15.968 | 13.056 | 14.541 | | | | | | |
| 46 - Ecografia bilaterale della mammella | | 102.608 | 4.749 | 17.326 | 18.824 | 21.851 | 19.202 | 20.656 | | | | | | |
| 47 - Ecografia monolaterale della mammella | | 645 | 23 | 109 | 93 | 147 | 132 | 141 | | | | | | |
| 48 - Ecografia ostetrica | | 123 | | | | | | 123 | | | | | | |
| 49 - Ecografia ginecologica | | 106 | 4 | 12 | 9 | 27 | 21 | 33 | | | | | | |
| 50 - Ecocolor doppler degli arti inferiori arterioso e/o venoso | | 45.174 | 1.724 | 7.025 | 9.025 | 10.332 | 8.334 | 8.734 | | | | | | |
| 51 - Colonscopia totale con endoscopio flessibile | | 0 | | | | | | | | | | | | |
| 52 - Polipectomia intestino crasso in corso di endoscopia sede unica | | 0 | | | | | | | | | | | | |
| 53 - Rettosigmoidoscopia con endoscopio flessibile | | 0 | | | | | | | | | | | | |
| 54 - Esofagogastroduodenoscopia | | 0 | | | | | | | | | | | | |
| 55 - Esofagogastroduodenoscopia con biopsia in sede unica | | 0 | | | | | | | | | | | | |
| 56 - Elettrocardiogramma | | 43.346 | 1.498 | 4.642 | 7.498 | 8.844 | 9.567 | 11.297 | | | | | | |
| 57 - Elettrocardiogramma dinamico (HOLTER) | | 4.910 | 320 | 1.866 | 1.201 | 646 | 402 | 475 | | | | | | |
| 58 - Test cardiovascolare da sforzo con cicloergometro o con pedana mobile | | 0 | | | | | | | | | | | | |
| 59 - Altri test cardiovascolari da sforzo | | 0 | | | | | | | | | | | | |
| 60 - Esame audiometrico tonale | | 827 | 134 | 283 | 125 | 26 | 74 | 185 | | | | | | |
| 61 - Spirometria semplice | | 19.953 | 405 | 1.206 | 3.514 | 5.169 | 4.312 | 5.347 | | | | | | |
| 62 - Spirometria globale | | 5.665 | 380 | 1.219 | 1.165 | 1.320 | 892 | 689 | | | | | | |
| 63 - Fotografia del fundus | | 0 | | | | | | | | | | | | |
| 64 - Elettromiografia | | 103.391 | 3.737 | 20.252 | 24.903 | 20.065 | 17.378 | 17.056 | | | | | | |

Tabella 20 - Erogato privato accreditato, anni 2019-2023 e primo trimestre 2024

Nella tabella seguente sono riportate le ore di specialistica ambulatoriale attive in ASL Bari, con la suddivisione per branca e sede di attività.

| Branca | Sede di assegnazione | Ore/ settimana (giugno 2024) | Proiezione annua (48 sett.) |
|----------------------------|---|------------------------------|-----------------------------|
| TOTALE ASL | | 6.841,5 | 328.392,0 |
| ALLERGOLOGIA | Totale | 94,0 | 4.512,0 |
| ALLERGOLOGIA | 141020302 - DSS 2 - Poliambulatorio Corato | 12,0 | 576,0 |
| ALLERGOLOGIA | 141030302 - DSS 3 - Poliambulatorio Palo del Colle | 12,0 | 576,0 |
| ALLERGOLOGIA | 141040301 - DSS 4 - PTA Altamura | 10,0 | 480,0 |
| ALLERGOLOGIA | 141040304 - DSS 4 - Poliambulatorio Santeramo | 14,0 | 672,0 |
| ALLERGOLOGIA | 141050302 - DSS 5 - Poliambulatorio Cassano Murge | 6,0 | 288,0 |
| ALLERGOLOGIA | 141120301 - DSS 12 - PTA Conversano | 24,0 | 1.152,0 |
| ALLERGOLOGIA | 141130301 - DSS 13 - PTA Gioia del Colle | 16,0 | 768,0 |
| ANATOMIA PATOLOGICA | Totale | 38,0 | 1.824,0 |
| ANATOMIA PATOLOGICA | 141100301 - DSS 10 - PTA Triggiano | 38,0 | 1.824,0 |
| ANGIOLOGIA | Totale | 38,0 | 1.824,0 |
| ANGIOLOGIA | 141110301 - DSS 11 - Poliambulatorio Mola di Bari | 10,0 | 480,0 |
| ANGIOLOGIA | 141110303 - DSS 11 - PTA Rutigliano | 12,0 | 576,0 |
| ANGIOLOGIA | 141120303 - DSS 12 - Poliambulatorio Monopoli | 16,0 | 768,0 |
| AUDIOLOGIA | Totale | 38,0 | 1.824,0 |
| AUDIOLOGIA | 141110301 - DSS 11 - Poliambulatorio Mola di Bari | 16,0 | 768,0 |
| AUDIOLOGIA | 141110303 - DSS 11 - PTA Rutigliano | 22,0 | 1.056,0 |
| CARDIOLOGIA | Totale | 882,5 | 42.360,0 |
| CARDIOLOGIA | 131010299 - Ospedale Molfetta | 30,0 | 1.440,0 |
| CARDIOLOGIA | 131020199 - Ospedale Di Venere | 20,0 | 960,0 |
| CARDIOLOGIA | 141010301 - DSS 1 - Poliambulatorio Molfetta | 33,0 | 1.584,0 |
| CARDIOLOGIA | 141010302 - DSS 1 - Poliambulatorio Giovinazzo | 11,0 | 528,0 |
| CARDIOLOGIA | 141020301 - DSS 2 - PTA Ruvo di Puglia | 48,0 | 2.304,0 |
| CARDIOLOGIA | 141020302 - DSS 2 - Poliambulatorio Corato | 33,0 | 1.584,0 |
| CARDIOLOGIA | 141020303 - DSS 2 - Poliambulatorio Terlizzi | 10,0 | 480,0 |
| CARDIOLOGIA | 141030301 - DSS 3 - PTA Bitonto | 15,0 | 720,0 |
| CARDIOLOGIA | 141030302 - DSS 3 - Poliambulatorio Palo del Colle | 14,0 | 672,0 |
| CARDIOLOGIA | 141040301 - DSS 4 - PTA Altamura | 14,0 | 672,0 |
| CARDIOLOGIA | 141040302 - DSS 4 - PTA Gravina in Puglia | 49,0 | 2.352,0 |
| CARDIOLOGIA | 141040304 - DSS 4 - Poliambulatorio Santeramo | 49,0 | 2.352,0 |
| CARDIOLOGIA | 141050301 - DSS 5 - PTA Grumo Appula | 27,0 | 1.296,0 |
| CARDIOLOGIA | 141050303 - DSS 5 - Poliambulatorio Sannicandro | 18,0 | 864,0 |
| CARDIOLOGIA | 141060301 - DSS BA - Poliambulatorio Bari San Paolo (Casa salute) | 43,0 | 2.064,0 |
| CARDIOLOGIA | 141060304 - DSS BA - Poliambulatorio Bari Santo Spirito | 6,0 | 288,0 |
| CARDIOLOGIA | 141060305 - DSS BA - Poliambulatorio Bari Japigia | 14,0 | 672,0 |
| CARDIOLOGIA | 141060307 - DSS BA - Poliambulatorio Bari Via Caduti Via Fani | 100,0 | 4.800,0 |
| CARDIOLOGIA | 141090301 - DSS 9 - Poliambulatorio Modugno | 10,5 | 504,0 |
| CARDIOLOGIA | 141100301 - DSS 10 - PTA Triggiano | 43,0 | 2.064,0 |
| CARDIOLOGIA | 141100302 - DSS 10 - Poliambulatorio Adelfia | 18,0 | 864,0 |

| Branca | Sede di assegnazione | Ore/ settimana (giugno 2024) | Proiezione annua (48 sett.) |
|----------------------------|---|------------------------------|-----------------------------|
| CARDIOLOGIA | 141110301 - DSS 11 - Poliambulatorio Mola di Bari | 21,5 | 1.032,0 |
| CARDIOLOGIA | 141110302 - DSS 11 - Poliambulatorio Noicattaro | 4,0 | 192,0 |
| CARDIOLOGIA | 141110303 - DSS 11 - PTA Rutigliano | 14,0 | 672,0 |
| CARDIOLOGIA | 141120301 - DSS 12 - PTA Conversano | 12,0 | 576,0 |
| CARDIOLOGIA | 141120303 - DSS 12 - Poliambulatorio Monopoli | 20,0 | 960,0 |
| CARDIOLOGIA | 141120304 - DSS 12 - Poliambulatorio Polignano | 22,5 | 1.080,0 |
| CARDIOLOGIA | 141130301 - DSS 13 - PTA Gioia del Colle | 39,0 | 1.872,0 |
| CARDIOLOGIA | 141130302 - DSS 13 - Poliambulatorio Casamassima | 34,0 | 1.632,0 |
| CARDIOLOGIA | 141130303 - DSS 13 - Poliambulatorio Sammichele | 6,0 | 288,0 |
| CARDIOLOGIA | 141140301 - DSS 14 - Poliambulatorio Putignano | 54,0 | 2.592,0 |
| CARDIOLOGIA | 141140302 - DSS 14 - PTA Noci | 12,0 | 576,0 |
| CARDIOLOGIA | 141140304 - DSS 14 - Poliambulatorio Locorotondo | 8,0 | 384,0 |
| CARDIOLOGIA | 141140305 - DSS 14 - Poliambulatorio Castellana | 12,0 | 576,0 |
| CARDIOLOGIA | 142020101 - Casa Circondariale di Bari | 18,0 | 864,0 |
| CHIRURGIA GENERALE | Totale | 74,0 | 3.552,0 |
| CHIRURGIA GENERALE | 141010302 - DSS 1 - Poliambulatorio Giovinazzo | 5,0 | 240,0 |
| CHIRURGIA GENERALE | 141020302 - DSS 2 - Poliambulatorio Corato | 8,0 | 384,0 |
| CHIRURGIA GENERALE | 141020303 - DSS 2 - Poliambulatorio Terlizzi | 7,0 | 336,0 |
| CHIRURGIA GENERALE | 141030301 - DSS 3 - PTA Bitonto | 15,0 | 720,0 |
| CHIRURGIA GENERALE | 141040301 - DSS 4 - PTA Altamura | 12,0 | 576,0 |
| CHIRURGIA GENERALE | 141050301 - DSS 5 - PTA Grumo Appula | 14,0 | 672,0 |
| CHIRURGIA GENERALE | 141110303 - DSS 11 - PTA Rutigliano | 7,0 | 336,0 |
| CHIRURGIA GENERALE | 141120303 - DSS 12 - Poliambulatorio Monopoli | 4,0 | 192,0 |
| CHIRURGIA GENERALE | 141140301 - DSS 14 - Poliambulatorio Putignano | 2,0 | 96,0 |
| CHIRURGIA PLASTICA | Totale | 36,0 | 1.728,0 |
| CHIRURGIA PLASTICA | 141060307 - DSS BA - Poliambulatorio Bari Via Caduti Via Fani | 10,0 | 480,0 |
| CHIRURGIA PLASTICA | 141090301 - DSS 9 - Poliambulatorio Modugno | 16,0 | 768,0 |
| CHIRURGIA PLASTICA | 141100301 - DSS 10 - PTA Triggiano | 10,0 | 480,0 |
| CHIRURGIA VASCOLARE | Totale | 67,0 | 3.216,0 |
| CHIRURGIA VASCOLARE | 141040301 - DSS 4 - PTA Altamura | 12,0 | 576,0 |
| CHIRURGIA VASCOLARE | 141040302 - DSS 4 - PTA Gravina in Puglia | 8,0 | 384,0 |
| CHIRURGIA VASCOLARE | 141040304 - DSS 4 - Poliambulatorio Santeramo | 13,0 | 624,0 |
| CHIRURGIA VASCOLARE | 141050303 - DSS 5 - Poliambulatorio Sannicandro | 10,0 | 480,0 |
| CHIRURGIA VASCOLARE | 141100301 - DSS 10 - PTA Triggiano | 12,0 | 576,0 |
| CHIRURGIA VASCOLARE | 141110302 - DSS 11 - Poliambulatorio Noicattaro | 6,0 | 288,0 |
| CHIRURGIA VASCOLARE | 141120304 - DSS 12 - Poliambulatorio Polignano | 6,0 | 288,0 |
| DERMATOLOGIA | Totale | 213,5 | 10.248,0 |
| DERMATOLOGIA | 141010301 - DSS 1 - Poliambulatorio Molfetta | 18,0 | 864,0 |
| DERMATOLOGIA | 141010302 - DSS 1 - Poliambulatorio Giovinazzo | 8,0 | 384,0 |
| DERMATOLOGIA | 141020302 - DSS 2 - Poliambulatorio Corato | 9,0 | 432,0 |
| DERMATOLOGIA | 141020303 - DSS 2 - Poliambulatorio Terlizzi | 5,0 | 240,0 |

| Branca | Sede di assegnazione | Ore/ settimana (giugno 2024) | Proiezione annua (48 sett.) |
|-----------------------|---|------------------------------|-----------------------------|
| DERMATOLOGIA | 141030301 - DSS 3 - PTA Bitonto | 10,0 | 480,0 |
| DERMATOLOGIA | 141030302 - DSS 3 - Poliambulatorio Palo del Colle | 10,0 | 480,0 |
| DERMATOLOGIA | 141040301 - DSS 4 - PTA Altamura | 6,0 | 288,0 |
| DERMATOLOGIA | 141040302 - DSS 4 - PTA Gravina in Puglia | 6,0 | 288,0 |
| DERMATOLOGIA | 141040304 - DSS 4 - Poliambulatorio Santeramo | 4,0 | 192,0 |
| DERMATOLOGIA | 141050301 - DSS 5 - PTA Grumo Appula | 6,0 | 288,0 |
| DERMATOLOGIA | 141060304 - DSS BA - Poliambulatorio Bari Santo Spirito | 12,5 | 600,0 |
| DERMATOLOGIA | 141060307 - DSS BA - Poliambulatorio Bari Via Caduti Via Fani | 39,0 | 1.872,0 |
| DERMATOLOGIA | 141090301 - DSS 9 - Poliambulatorio Modugno | 12,0 | 576,0 |
| DERMATOLOGIA | 141100301 - DSS 10 - PTA Triggiano | 10,0 | 480,0 |
| DERMATOLOGIA | 141100302 - DSS 10 - Poliambulatorio Adelfia | 16,0 | 768,0 |
| DERMATOLOGIA | 141120301 - DSS 12 - PTA Conversano | 9,0 | 432,0 |
| DERMATOLOGIA | 141120303 - DSS 12 - Poliambulatorio Monopoli | 4,0 | 192,0 |
| DERMATOLOGIA | 141120304 - DSS 12 - Poliambulatorio Polignano | 3,0 | 144,0 |
| DERMATOLOGIA | 141130301 - DSS 13 - PTA Gioia del Colle | 6,0 | 288,0 |
| DERMATOLOGIA | 141130302 - DSS 13 - Poliambulatorio Casamassima | 5,0 | 240,0 |
| DERMATOLOGIA | 141140302 - DSS 14 - PTA Noci | 6,0 | 288,0 |
| DERMATOLOGIA | 141140305 - DSS 14 - Poliambulatorio Castellana | 6,0 | 288,0 |
| DERMATOLOGIA | 142020101 - Casa Circondariale di Bari | 3,0 | 144,0 |
| DIABETOLOGIA | Totale | 79,0 | 3.792,0 |
| DIABETOLOGIA | 123020199 - D. PREV. - SISP - Area Metropolitana | 14,0 | 672,0 |
| DIABETOLOGIA | 141060305 - DSS BA - Poliambulatorio Bari Japigia | 28,0 | 1.344,0 |
| DIABETOLOGIA | 141090301 - DSS 9 - Poliambulatorio Modugno | 10,0 | 480,0 |
| DIABETOLOGIA | 141110301 - DSS 11 - Poliambulatorio Mola di Bari | 12,0 | 576,0 |
| DIABETOLOGIA | 141110303 - DSS 11 - PTA Rutigliano | 8,0 | 384,0 |
| DIABETOLOGIA | 141140303 - DSS 14 - Poliambulatorio Alberobello | 3,0 | 144,0 |
| DIABETOLOGIA | 141140304 - DSS 14 - Poliambulatorio Locorotondo | 4,0 | 192,0 |
| EMATOLOGIA | Totale | 76,0 | 3.648,0 |
| EMATOLOGIA | 131020199 - Ospedale Di Venere | 76,0 | 3.648,0 |
| ENDOCRINOLOGIA | Totale | 659,5 | 31.656,0 |
| ENDOCRINOLOGIA | 141010301 - DSS 1 - Poliambulatorio Molfetta | 12,0 | 576,0 |
| ENDOCRINOLOGIA | 141010302 - DSS 1 - Poliambulatorio Giovinazzo | 17,0 | 816,0 |
| ENDOCRINOLOGIA | 141020301 - DSS 2 - PTA Ruvo di Puglia | 26,0 | 1.248,0 |
| ENDOCRINOLOGIA | 141020302 - DSS 2 - Poliambulatorio Corato | 11,0 | 528,0 |
| ENDOCRINOLOGIA | 141020303 - DSS 2 - Poliambulatorio Terlizzi | 17,0 | 816,0 |
| ENDOCRINOLOGIA | 141030301 - DSS 3 - PTA Bitonto | 19,0 | 912,0 |
| ENDOCRINOLOGIA | 141030302 - DSS 3 - Poliambulatorio Palo del Colle | 18,0 | 864,0 |
| ENDOCRINOLOGIA | 141040301 - DSS 4 - PTA Altamura | 44,5 | 2.136,0 |
| ENDOCRINOLOGIA | 141040302 - DSS 4 - PTA Gravina in Puglia | 12,0 | 576,0 |
| ENDOCRINOLOGIA | 141040304 - DSS 4 - Poliambulatorio Santeramo | 14,0 | 672,0 |
| ENDOCRINOLOGIA | 141050301 - DSS 5 - PTA Grumo Appula | 26,5 | 1.272,0 |

| Branca | Sede di assegnazione | Ore/ settimana (giugno 2024) | Proiezione annua (48 sett.) |
|----------------------------|--|---------------------------------------|-----------------------------------|
| ENDOCRINOLOGIA | 141050304 - DSS 5 - Poliambulatorio Toritto | 5,5 | 264,0 |
| ENDOCRINOLOGIA | 141060301 - DSS BA - Poliambulatorio Bari San Paolo (Casa salute) | 14,0 | 672,0 |
| ENDOCRINOLOGIA | 141060304 - DSS BA - Poliambulatorio Bari Santo Spirito | 3,0 | 144,0 |
| ENDOCRINOLOGIA | 141060305 - DSS BA - Poliambulatorio Bari Japigia | 16,0 | 768,0 |
| ENDOCRINOLOGIA | 141060307 - DSS BA - Poliambulatorio Bari Via Caduti Via Fani | 60,0 | 2.880,0 |
| ENDOCRINOLOGIA | 141090301 - DSS 9 - Poliambulatorio Modugno | 25,0 | 1.200,0 |
| ENDOCRINOLOGIA | 141100301 - DSS 10 - PTA Triggiano | 62,0 | 2.976,0 |
| ENDOCRINOLOGIA | 141100302 - DSS 10 - Poliambulatorio Adelfia | 36,0 | 1.728,0 |
| ENDOCRINOLOGIA | 141110303 - DSS 11 - PTA Rutigliano | 8,0 | 384,0 |
| ENDOCRINOLOGIA | 141120301 - DSS 12 - PTA Conversano | 61,0 | 2.928,0 |
| ENDOCRINOLOGIA | 141120303 - DSS 12 - Poliambulatorio Monopoli | 24,0 | 1.152,0 |
| ENDOCRINOLOGIA | 141120304 - DSS 12 - Poliambulatorio Polignano | 15,0 | 720,0 |
| ENDOCRINOLOGIA | 141130301 - DSS 13 - PTA Gioia del Colle | 49,0 | 2.352,0 |
| ENDOCRINOLOGIA | 141130302 - DSS 13 - Poliambulatorio Casamassima | 10,0 | 480,0 |
| ENDOCRINOLOGIA | 141130303 - DSS 13 - Poliambulatorio Sammichele | 6,0 | 288,0 |
| ENDOCRINOLOGIA | 141130304 - DSS 13 - Poliambulatorio Turi | 6,0 | 288,0 |
| ENDOCRINOLOGIA | 141140301 - DSS 14 - Poliambulatorio Putignano | 29,0 | 1.392,0 |
| ENDOCRINOLOGIA | 141140302 - DSS 14 - PTA Noci | 10,0 | 480,0 |
| ENDOCRINOLOGIA | 141140303 - DSS 14 - Poliambulatorio Alberobello | 3,0 | 144,0 |
| FISIOCHINESITERAPIA | Totale | 393,0 | 18.864,0 |
| FISIOCHINESITERAPIA | 141020302 - DSS 2 - Poliambulatorio Corato | 5,0 | 240,0 |
| FISIOCHINESITERAPIA | 141020401 - DSS 2 - Centro di Riabilitazione Corato | 38,0 | 1.824,0 |
| FISIOCHINESITERAPIA | 141040301 - DSS 4 - PTA Altamura | 21,0 | 1.008,0 |
| FISIOCHINESITERAPIA | 141040302 - DSS 4 - PTA Gravina in Puglia | 54,5 | 2.616,0 |
| FISIOCHINESITERAPIA | 141040304 - DSS 4 - Poliambulatorio Santeramo | 8,5 | 408,0 |
| FISIOCHINESITERAPIA | 141050302 - DSS 5 - Poliambulatorio Cassano Murge | 7,0 | 336,0 |
| FISIOCHINESITERAPIA | 141050304 - DSS 5 - Poliambulatorio Toritto | 17,0 | 816,0 |
| FISIOCHINESITERAPIA | 141050403 - DSS 5 - Centro di Riabilitazione Acquaviva delle Fonti | 14,0 | 672,0 |
| FISIOCHINESITERAPIA | 141060302 - DSS BA - Poliambulatorio Bari CTO | 38,0 | 1.824,0 |
| FISIOCHINESITERAPIA | 141060305 - DSS BA - Poliambulatorio Bari Japigia | 38,0 | 1.824,0 |
| FISIOCHINESITERAPIA | 141090301 - DSS 9 - Poliambulatorio Modugno | 17,0 | 816,0 |
| FISIOCHINESITERAPIA | 141100301 - DSS 10 - PTA Triggiano | 38,0 | 1.824,0 |
| FISIOCHINESITERAPIA | 141110301 - DSS 11 - Poliambulatorio Mola di Bari | 8,0 | 384,0 |
| FISIOCHINESITERAPIA | 141110303 - DSS 11 - PTA Rutigliano | 8,0 | 384,0 |
| FISIOCHINESITERAPIA | 141120303 - DSS 12 - Poliambulatorio Monopoli | 31,0 | 1.488,0 |
| FISIOCHINESITERAPIA | 141120304 - DSS 12 - Poliambulatorio Polignano | 7,0 | 336,0 |
| FISIOCHINESITERAPIA | 141130301 - DSS 13 - PTA Gioia del Colle | 5,0 | 240,0 |
| FISIOCHINESITERAPIA | 141140301 - DSS 14 - Poliambulatorio Putignano | 10,0 | 480,0 |
| FISIOCHINESITERAPIA | 141140302 - DSS 14 - PTA Noci | 16,0 | 768,0 |

| Branca | Sede di assegnazione | Ore/ settimana (giugno 2024) | Proiezione annua (48 sett.) |
|-------------------------------------|---|---------------------------------------|-----------------------------------|
| FISIOCHINESITERAPIA | 141140303 - DSS 14 - Poliambulatorio Alberobello | 6,0 | 288,0 |
| FISIOCHINESITERAPIA | 141140304 - DSS 14 - Poliambulatorio Locorotondo | 6,0 | 288,0 |
| GASTROENTEROLOGIA | Totale | 38,0 | 1.824,0 |
| GASTROENTEROLOGIA | 131020199 - Ospedale Di Venere | 38,0 | 1.824,0 |
| GERIATRIA | Totale | 508,0 | 24.384,0 |
| GERIATRIA | 141010301 - DSS 1 - Poliambulatorio Molfetta | 11,0 | 528,0 |
| GERIATRIA | 141010302 - DSS 1 - Poliambulatorio Giovinazzo | 5,0 | 240,0 |
| GERIATRIA | 141020301 - DSS 2 - PTA Ruvo di Puglia | 11,0 | 528,0 |
| GERIATRIA | 141020302 - DSS 2 - Poliambulatorio Corato | 12,0 | 576,0 |
| GERIATRIA | 141020303 - DSS 2 - Poliambulatorio Terlizzi | 5,0 | 240,0 |
| GERIATRIA | 141030301 - DSS 3 - PTA Bitonto | 60,0 | 2.880,0 |
| GERIATRIA | 141030302 - DSS 3 - Poliambulatorio Palo del Colle | 6,0 | 288,0 |
| GERIATRIA | 141040301 - DSS 4 - PTA Altamura | 18,0 | 864,0 |
| GERIATRIA | 141040302 - DSS 4 - PTA Gravina in Puglia | 8,0 | 384,0 |
| GERIATRIA | 141040304 - DSS 4 - Poliambulatorio Santeramo | 8,0 | 384,0 |
| GERIATRIA | 141050301 - DSS 5 - PTA Grumo Appula | 19,0 | 912,0 |
| GERIATRIA | 141050303 - DSS 5 - Poliambulatorio Sannicandro | 6,0 | 288,0 |
| GERIATRIA | 141060301 - DSS BA - Poliambulatorio Bari San Paolo (Casa salute) | 6,0 | 288,0 |
| GERIATRIA | 141060304 - DSS BA - Poliambulatorio Bari Santo Spirito | 12,0 | 576,0 |
| GERIATRIA | 141060305 - DSS BA - Poliambulatorio Bari Japigia | 42,0 | 2.016,0 |
| GERIATRIA | 141060307 - DSS BA - Poliambulatorio Bari Via Caduti Via Fani | 68,0 | 3.264,0 |
| GERIATRIA | 141090301 - DSS 9 - Poliambulatorio Modugno | 21,0 | 1.008,0 |
| GERIATRIA | 141100301 - DSS 10 - PTA Triggiano | 24,0 | 1.152,0 |
| GERIATRIA | 141100302 - DSS 10 - Poliambulatorio Adelfia | 6,0 | 288,0 |
| GERIATRIA | 141110301 - DSS 11 - Poliambulatorio Mola di Bari | 16,0 | 768,0 |
| GERIATRIA | 141110302 - DSS 11 - Poliambulatorio Noicattaro | 8,0 | 384,0 |
| GERIATRIA | 141120301 - DSS 12 - PTA Conversano | 58,0 | 2.784,0 |
| GERIATRIA | 141130301 - DSS 13 - PTA Gioia del Colle | 21,0 | 1.008,0 |
| GERIATRIA | 141130302 - DSS 13 - Poliambulatorio Casamassima | 10,0 | 480,0 |
| GERIATRIA | 141130303 - DSS 13 - Poliambulatorio Sammichele | 9,0 | 432,0 |
| GERIATRIA | 141140301 - DSS 14 - Poliambulatorio Putignano | 10,0 | 480,0 |
| GERIATRIA | 141140302 - DSS 14 - PTA Noci | 7,0 | 336,0 |
| GERIATRIA | 141140303 - DSS 14 - Poliambulatorio Alberobello | 7,0 | 336,0 |
| GERIATRIA | 141140304 - DSS 14 - Poliambulatorio Locorotondo | 7,0 | 336,0 |
| GERIATRIA | 141140305 - DSS 14 - Poliambulatorio Castellana | 7,0 | 336,0 |
| IGIENE E MEDICINA PREVENTIVA | Totale | 38,0 | 1.824,0 |
| IGIENE E MEDICINA PREVENTIVA | 123020199 - D. PREV. - SISP - Area Metropolitana | 38,0 | 1.824,0 |
| MALATTIE INFETTIVE | Totale | 36,0 | 1.728,0 |

| Branca | Sede di assegnazione | Ore/ settimana (giugno 2024) | Proiezione annua (48 sett.) |
|----------------------|---|---------------------------------------|-----------------------------------|
| MALATTIE INFETTIVE | 121020101 - DDP - Nord Barese - Bari-Giovinazzo | 30,0 | 1.440,0 |
| MALATTIE INFETTIVE | 142020101 - Casa Circondariale di Bari | 6,0 | 288,0 |
| MEDICINA DEL LAVORO | Totale | 123,0 | 5.904,0 |
| MEDICINA DEL LAVORO | 123030199 - D. PREV. - SPESAL - Area Metropolitana - | 85,0 | 4.080,0 |
| MEDICINA DEL LAVORO | 123030299 - D. PREV. - SPESAL - Area Nord - | 38,0 | 1.824,0 |
| MEDICINA DELLO SPORT | Totale | 96,0 | 4.608,0 |
| MEDICINA DELLO SPORT | 141020301 - DSS 2 - PTA Ruvo di Puglia | 8,0 | 384,0 |
| MEDICINA DELLO SPORT | 141040301 - DSS 4 - PTA Altamura | 10,0 | 480,0 |
| MEDICINA DELLO SPORT | 141040302 - DSS 4 - PTA Gravina in Puglia | 6,0 | 288,0 |
| MEDICINA DELLO SPORT | 141040304 - DSS 4 - Poliambulatorio Santeramo | 10,0 | 480,0 |
| MEDICINA DELLO SPORT | 141050302 - DSS 5 - Poliambulatorio Cassano Murge | 6,0 | 288,0 |
| MEDICINA DELLO SPORT | 141050303 - DSS 5 - Poliambulatorio Sannicandro | 6,0 | 288,0 |
| MEDICINA DELLO SPORT | 141120301 - DSS 12 - PTA Conversano | 17,0 | 816,0 |
| MEDICINA DELLO SPORT | 141120303 - DSS 12 - Poliambulatorio Monopoli | 12,0 | 576,0 |
| MEDICINA DELLO SPORT | 141130301 - DSS 13 - PTA Gioia del Colle | 5,0 | 240,0 |
| MEDICINA DELLO SPORT | 141130302 - DSS 13 - Poliambulatorio Casamassima | 8,0 | 384,0 |
| MEDICINA DELLO SPORT | 141140301 - DSS 14 - Poliambulatorio Putignano | 8,0 | 384,0 |
| MEDICINA INTERNA | Totale | 59,0 | 2.832,0 |
| MEDICINA INTERNA | 141020302 - DSS 2 - Poliambulatorio Corato | 3,0 | 144,0 |
| MEDICINA INTERNA | 141060307 - DSS BA - Poliambulatorio Bari Via Caduti Via Fani | 2,0 | 96,0 |
| MEDICINA INTERNA | 141100302 - DSS 10 - Poliambulatorio Adelfia | 6,0 | 288,0 |
| MEDICINA INTERNA | 141110303 - DSS 11 - PTA Rutigliano | 14,0 | 672,0 |
| MEDICINA INTERNA | 141120301 - DSS 12 - PTA Conversano | 6,5 | 312,0 |
| MEDICINA INTERNA | 141120303 - DSS 12 - Poliambulatorio Monopoli | 13,0 | 624,0 |
| MEDICINA INTERNA | 141120304 - DSS 12 - Poliambulatorio Polignano | 8,5 | 408,0 |
| MEDICINA INTERNA | 141130301 - DSS 13 - PTA Gioia del Colle | 6,0 | 288,0 |
| MEDICINA LEGALE | Totale | 76,0 | 3.648,0 |
| MEDICINA LEGALE | | 38,0 | 1.824,0 |
| MEDICINA LEGALE | 123020199 - D. PREV. - SISP - Area Metropolitana | 38,0 | 1.824,0 |
| NEUROLOGIA | Totale | 296,0 | 14.208,0 |
| NEUROLOGIA | 141010302 - DSS 1 - Poliambulatorio Giovinazzo | 2,0 | 96,0 |
| NEUROLOGIA | 141020301 - DSS 2 - PTA Ruvo di Puglia | 6,0 | 288,0 |
| NEUROLOGIA | 141020303 - DSS 2 - Poliambulatorio Terlizzi | 4,0 | 192,0 |
| NEUROLOGIA | 141030301 - DSS 3 - PTA Bitonto | 41,0 | 1.968,0 |
| NEUROLOGIA | 141030302 - DSS 3 - Poliambulatorio Palo del Colle | 6,0 | 288,0 |
| NEUROLOGIA | 141040301 - DSS 4 - PTA Altamura | 15,0 | 720,0 |
| NEUROLOGIA | 141040302 - DSS 4 - PTA Gravina in Puglia | 24,0 | 1.152,0 |
| NEUROLOGIA | 141040304 - DSS 4 - Poliambulatorio Santeramo | 15,0 | 720,0 |
| NEUROLOGIA | 141050301 - DSS 5 - PTA Grumo Appula | 12,0 | 576,0 |
| NEUROLOGIA | 141050303 - DSS 5 - Poliambulatorio Sannicandro | 5,0 | 240,0 |
| NEUROLOGIA | 141050304 - DSS 5 - Poliambulatorio Toritto | 6,0 | 288,0 |

| Branca | Sede di assegnazione | Ore/ settimana (giugno 2024) | Proiezione annua (48 sett.) |
|-----------------------------------|---|---------------------------------------|-----------------------------------|
| NEUROLOGIA | 141060305 - DSS BA - Poliambulatorio Bari Japigia | 38,0 | 1.824,0 |
| NEUROLOGIA | 141090301 - DSS 9 - Poliambulatorio Modugno | 10,0 | 480,0 |
| NEUROLOGIA | 141100302 - DSS 10 - Poliambulatorio Adelfia | 5,0 | 240,0 |
| NEUROLOGIA | 141120301 - DSS 12 - PTA Conversano | 4,0 | 192,0 |
| NEUROLOGIA | 141120303 - DSS 12 - Poliambulatorio Monopoli | 14,0 | 672,0 |
| NEUROLOGIA | 141120304 - DSS 12 - Poliambulatorio Polignano | 6,0 | 288,0 |
| NEUROLOGIA | 141130301 - DSS 13 - PTA Gioia del Colle | 8,5 | 408,0 |
| NEUROLOGIA | 141130302 - DSS 13 - Poliambulatorio Casamassima | 4,0 | 192,0 |
| NEUROLOGIA | 141130303 - DSS 13 - Poliambulatorio Sammichele | 4,0 | 192,0 |
| NEUROLOGIA | 141130304 - DSS 13 - Poliambulatorio Turi | 6,5 | 312,0 |
| NEUROLOGIA | 141140301 - DSS 14 - Poliambulatorio Putignano | 10,0 | 480,0 |
| NEUROLOGIA | 141140302 - DSS 14 - PTA Noci | 6,0 | 288,0 |
| NEUROLOGIA | 141140305 - DSS 14 - Poliambulatorio Castellana | 6,0 | 288,0 |
| NEUROLOGIA | 142020101 - Casa Circondariale di Bari | 38,0 | 1.824,0 |
| NEUROPSICHIATRIA INFANTILE | Totale | 38,0 | 1.824,0 |
| NEUROPSICHIATRIA INFANTILE | 141040301 - DSS 4 - PTA Altamura | 38,0 | 1.824,0 |
| OCULISTICA | Totale | 592,5 | 28.440,0 |
| OCULISTICA | 141010301 - DSS 1 - Poliambulatorio Molfetta | 38,0 | 1.824,0 |
| OCULISTICA | 141010302 - DSS 1 - Poliambulatorio Giovinazzo | 22,0 | 1.056,0 |
| OCULISTICA | 141020301 - DSS 2 - PTA Ruvo di Puglia | 20,5 | 984,0 |
| OCULISTICA | 141020302 - DSS 2 - Poliambulatorio Corato | 16,0 | 768,0 |
| OCULISTICA | 141020303 - DSS 2 - Poliambulatorio Terlizzi | 34,0 | 1.632,0 |
| OCULISTICA | 141030301 - DSS 3 - PTA Bitonto | 20,0 | 960,0 |
| OCULISTICA | 141040301 - DSS 4 - PTA Altamura | 15,0 | 720,0 |
| OCULISTICA | 141040302 - DSS 4 - PTA Gravina in Puglia | 6,0 | 288,0 |
| OCULISTICA | 141040304 - DSS 4 - Poliambulatorio Santeramo | 14,0 | 672,0 |
| OCULISTICA | 141050301 - DSS 5 - PTA Grumo Appula | 53,0 | 2.544,0 |
| OCULISTICA | 141050302 - DSS 5 - Poliambulatorio Cassano Murge | 6,0 | 288,0 |
| OCULISTICA | 141050303 - DSS 5 - Poliambulatorio Sannicandro | 3,0 | 144,0 |
| OCULISTICA | 141050304 - DSS 5 - Poliambulatorio Toritto | 22,5 | 1.080,0 |
| OCULISTICA | 141060301 - DSS BA - Poliambulatorio Bari San Paolo (Casa salute) | 18,0 | 864,0 |
| OCULISTICA | 141060304 - DSS BA - Poliambulatorio Bari Santo Spirito | 9,5 | 456,0 |
| OCULISTICA | 141060305 - DSS BA - Poliambulatorio Bari Japigia | 27,5 | 1.320,0 |
| OCULISTICA | 141060307 - DSS BA - Poliambulatorio Bari Via Caduti Via Fani | 25,5 | 1.224,0 |
| OCULISTICA | 141090301 - DSS 9 - Poliambulatorio Modugno | 12,0 | 576,0 |
| OCULISTICA | 141100302 - DSS 10 - Poliambulatorio Adelfia | 20,0 | 960,0 |
| OCULISTICA | 141110301 - DSS 11 - Poliambulatorio Mola di Bari | 14,0 | 672,0 |
| OCULISTICA | 141110303 - DSS 11 - PTA Rutigliano | 14,0 | 672,0 |
| OCULISTICA | 141120301 - DSS 12 - PTA Conversano | 38,5 | 1.848,0 |
| OCULISTICA | 141120303 - DSS 12 - Poliambulatorio Monopoli | 19,5 | 936,0 |
| OCULISTICA | 141120304 - DSS 12 - Poliambulatorio Polignano | 26,5 | 1.272,0 |

| Branca | Sede di assegnazione | Ore/ settimana (giugno 2024) | Proiezione annua (48 sett.) |
|---------------------|---|---------------------------------------|-----------------------------------|
| OCULISTICA | 141130301 - DSS 13 - PTA Gioia del Colle | 13,5 | 648,0 |
| OCULISTICA | 141130302 - DSS 13 - Poliambulatorio Casamassima | 9,5 | 456,0 |
| OCULISTICA | 141130303 - DSS 13 - Poliambulatorio Sammichele | 9,0 | 432,0 |
| OCULISTICA | 141130304 - DSS 13 - Poliambulatorio Turi | 10,0 | 480,0 |
| OCULISTICA | 141140301 - DSS 14 - Poliambulatorio Putignano | 12,5 | 600,0 |
| OCULISTICA | 141140302 - DSS 14 - PTA Noci | 12,5 | 600,0 |
| OCULISTICA | 141140303 - DSS 14 - Poliambulatorio Alberobello | 12,5 | 600,0 |
| OCULISTICA | 141140304 - DSS 14 - Poliambulatorio Locorotondo | 12,0 | 576,0 |
| OCULISTICA | 141140305 - DSS 14 - Poliambulatorio Castellana | 6,0 | 288,0 |
| ODONTOIATRIA | Totale | 124,5 | 5.976,0 |
| ODONTOIATRIA | 141010301 - DSS 1 - Poliambulatorio Molfetta | 13,0 | 624,0 |
| ODONTOIATRIA | 141020302 - DSS 2 - Poliambulatorio Corato | 14,5 | 696,0 |
| ODONTOIATRIA | 141040302 - DSS 4 - PTA Gravina in Puglia | 7,0 | 336,0 |
| ODONTOIATRIA | 141040304 - DSS 4 - Poliambulatorio Santeramo | 25,0 | 1.200,0 |
| ODONTOIATRIA | 141110303 - DSS 11 - PTA Rutigliano | 5,0 | 240,0 |
| ODONTOIATRIA | 141120301 - DSS 12 - PTA Conversano | 6,0 | 288,0 |
| ODONTOIATRIA | 141120304 - DSS 12 - Poliambulatorio Polignano | 6,0 | 288,0 |
| ODONTOIATRIA | 141130301 - DSS 13 - PTA Gioia del Colle | 12,0 | 576,0 |
| ODONTOIATRIA | 141130304 - DSS 13 - Poliambulatorio Turi | 12,0 | 576,0 |
| ODONTOIATRIA | 141140301 - DSS 14 - Poliambulatorio Putignano | 24,0 | 1.152,0 |
| ORTOPEDIA | Totale | 233,5 | 11.208,0 |
| ORTOPEDIA | 141010301 - DSS 1 - Poliambulatorio Molfetta | 5,0 | 240,0 |
| ORTOPEDIA | 141010302 - DSS 1 - Poliambulatorio Giovinazzo | 5,0 | 240,0 |
| ORTOPEDIA | 141020301 - DSS 2 - PTA Ruvo di Puglia | 8,0 | 384,0 |
| ORTOPEDIA | 141020302 - DSS 2 - Poliambulatorio Corato | 14,0 | 672,0 |
| ORTOPEDIA | 141020303 - DSS 2 - Poliambulatorio Terlizzi | 8,0 | 384,0 |
| ORTOPEDIA | 141030301 - DSS 3 - PTA Bitonto | 17,0 | 816,0 |
| ORTOPEDIA | 141030302 - DSS 3 - Poliambulatorio Palo del Colle | 10,0 | 480,0 |
| ORTOPEDIA | 141040302 - DSS 4 - PTA Gravina in Puglia | 6,0 | 288,0 |
| ORTOPEDIA | 141040304 - DSS 4 - Poliambulatorio Santeramo | 10,0 | 480,0 |
| ORTOPEDIA | 141050301 - DSS 5 - PTA Grumo Appula | 12,0 | 576,0 |
| ORTOPEDIA | 141050302 - DSS 5 - Poliambulatorio Cassano Murge | 6,0 | 288,0 |
| ORTOPEDIA | 141060305 - DSS BA - Poliambulatorio Bari Japigia | 34,5 | 1.656,0 |
| ORTOPEDIA | 141060307 - DSS BA - Poliambulatorio Bari Via Caduti Via Fani | 8,5 | 408,0 |
| ORTOPEDIA | 141100302 - DSS 10 - Poliambulatorio Adelfia | 24,0 | 1.152,0 |
| ORTOPEDIA | 141110302 - DSS 11 - Poliambulatorio Noicattaro | 2,0 | 96,0 |
| ORTOPEDIA | 141110303 - DSS 11 - PTA Rutigliano | 20,5 | 984,0 |
| ORTOPEDIA | 141130301 - DSS 13 - PTA Gioia del Colle | 11,0 | 528,0 |
| ORTOPEDIA | 141130302 - DSS 13 - Poliambulatorio Casamassima | 4,0 | 192,0 |
| ORTOPEDIA | 141130304 - DSS 13 - Poliambulatorio Turi | 3,0 | 144,0 |

| Branca | Sede di assegnazione | Ore/ settimana (giugno 2024) | Proiezione annua (48 sett.) |
|---------------------------------|---|---------------------------------------|-----------------------------------|
| ORTOPEDIA | 141140301 - DSS 14 - Poliambulatorio Putignano | 6,0 | 288,0 |
| ORTOPEDIA | 141140302 - DSS 14 - PTA Noci | 6,5 | 312,0 |
| ORTOPEDIA | 141140303 - DSS 14 - Poliambulatorio Alberobello | 3,5 | 168,0 |
| ORTOPEDIA | 141140305 - DSS 14 - Poliambulatorio Castellana | 6,0 | 288,0 |
| ORTOPEDIA | 142020101 - Casa Circondariale di Bari | 3,0 | 144,0 |
| OSTETRICIA E GINECOLOGIA | Totale | 425,5 | 20.424,0 |
| OSTETRICIA E GINECOLOGIA | | 8,0 | 384,0 |
| OSTETRICIA E GINECOLOGIA | 141020201 - DSS 2 - Consultorio Corato | 7,0 | 336,0 |
| OSTETRICIA E GINECOLOGIA | 141030301 - DSS 3 - PTA Bitonto | 38,0 | 1.824,0 |
| OSTETRICIA E GINECOLOGIA | 141040201 - DSS 4 - Consultorio Altamura | 13,0 | 624,0 |
| OSTETRICIA E GINECOLOGIA | 141040203 - DSS 4 - Consultorio Santeramo in Colle | 15,0 | 720,0 |
| OSTETRICIA E GINECOLOGIA | 141050202 - DSS 5 - Consultorio Acquaviva delle Fonti | 10,0 | 480,0 |
| OSTETRICIA E GINECOLOGIA | 141050203 - DSS 5 - Consultorio Toritto | 13,0 | 624,0 |
| OSTETRICIA E GINECOLOGIA | 141050301 - DSS 5 - PTA Grumo Appula | 30,0 | 1.440,0 |
| OSTETRICIA E GINECOLOGIA | 141060202 - DSS BA - Consultorio Bari San Paolo | 38,0 | 1.824,0 |
| OSTETRICIA E GINECOLOGIA | 141060209 - DSS BA - Consultorio Bari Japigia | 38,0 | 1.824,0 |
| OSTETRICIA E GINECOLOGIA | 141090201 - DSS 9 - Consultorio Bitritto | 16,0 | 768,0 |
| OSTETRICIA E GINECOLOGIA | 141090202 - DSS 9 - Consultorio Modugno | 23,5 | 1.128,0 |
| OSTETRICIA E GINECOLOGIA | 141100202 - DSS 10 - Consultorio Triggiano | 2,0 | 96,0 |
| OSTETRICIA E GINECOLOGIA | 141100301 - DSS 10 - PTA Triggiano | 73,0 | 3.504,0 |
| OSTETRICIA E GINECOLOGIA | 141100302 - DSS 10 - Poliambulatorio Adelfia | 18,0 | 864,0 |
| OSTETRICIA E GINECOLOGIA | 141110201 - DSS 11 - Consultorio Mola | 10,0 | 480,0 |
| OSTETRICIA E GINECOLOGIA | 141110202 - DSS 11 - Consultorio Noicattaro | 10,0 | 480,0 |
| OSTETRICIA E GINECOLOGIA | 141120202 - DSS 12 - Consultorio Monopoli | 14,0 | 672,0 |
| OSTETRICIA E GINECOLOGIA | 141120203 - DSS 12 - Consultorio Polignano | 10,0 | 480,0 |
| OSTETRICIA E GINECOLOGIA | 141120301 - DSS 12 - PTA Conversano | 28,0 | 1.344,0 |
| OSTETRICIA E GINECOLOGIA | 141140201 - DSS 14 - Consultorio Putignano | 11,0 | 528,0 |
| OTORINOLARINGOIATRIA | Totale | 249,0 | 11.952,0 |
| OTORINOLARINGOIATRIA | 141010301 - DSS 1 - Poliambulatorio Molfetta | 12,0 | 576,0 |
| OTORINOLARINGOIATRIA | 141010302 - DSS 1 - Poliambulatorio Giovinazzo | 6,0 | 288,0 |
| OTORINOLARINGOIATRIA | 141030301 - DSS 3 - PTA Bitonto | 18,0 | 864,0 |
| OTORINOLARINGOIATRIA | 141030302 - DSS 3 - Poliambulatorio Palo del Colle | 8,0 | 384,0 |
| OTORINOLARINGOIATRIA | 141040302 - DSS 4 - PTA Gravina in Puglia | 5,0 | 240,0 |
| OTORINOLARINGOIATRIA | 141040304 - DSS 4 - Poliambulatorio Santeramo | 9,0 | 432,0 |
| OTORINOLARINGOIATRIA | 141050301 - DSS 5 - PTA Grumo Appula | 24,0 | 1.152,0 |
| OTORINOLARINGOIATRIA | 141060304 - DSS BA - Poliambulatorio Bari Santo Spirito | 13,0 | 624,0 |
| OTORINOLARINGOIATRIA | 141060305 - DSS BA - Poliambulatorio Bari Japigia | 38,0 | 1.824,0 |
| OTORINOLARINGOIATRIA | 141060307 - DSS BA - Poliambulatorio Bari Via Caduti Via Fani | 42,0 | 2.016,0 |
| OTORINOLARINGOIATRIA | 141090301 - DSS 9 - Poliambulatorio Modugno | 19,0 | 912,0 |
| OTORINOLARINGOIATRIA | 141100301 - DSS 10 - PTA Triggiano | 6,0 | 288,0 |
| OTORINOLARINGOIATRIA | 141110301 - DSS 11 - Poliambulatorio Mola di Bari | 6,0 | 288,0 |
| OTORINOLARINGOIATRIA | 141120303 - DSS 12 - Poliambulatorio Monopoli | 6,0 | 288,0 |

| Branca | Sede di assegnazione | Ore/ settimana (giugno 2024) | Proiezione annua (48 sett.) |
|--------------------------|---|---------------------------------------|-----------------------------------|
| OTORINOLARINGOIATRIA | 141130301 - DSS 13 - PTA Gioia del Colle | 12,0 | 576,0 |
| OTORINOLARINGOIATRIA | 141140301 - DSS 14 - Poliambulatorio Putignano | 7,0 | 336,0 |
| OTORINOLARINGOIATRIA | 141140302 - DSS 14 - PTA Noci | 16,0 | 768,0 |
| OTORINOLARINGOIATRIA | 141140303 - DSS 14 - Poliambulatorio Alberobello | 2,0 | 96,0 |
| PATOLOGIA CLINICA | Totale | 38,0 | 1.824,0 |
| PATOLOGIA CLINICA | 141100301 - DSS 10 - PTA Triggiano | 38,0 | 1.824,0 |
| PEDIATRIA | Totale | 38,0 | 1.824,0 |
| PEDIATRIA | 123020199 - D. PREV. - SISP - Area Metropolitana | 38,0 | 1.824,0 |
| PNEUMOLOGIA | Totale | 297,0 | 14.256,0 |
| PNEUMOLOGIA | 141020301 - DSS 2 - PTA Ruvo di Puglia | 10,0 | 480,0 |
| PNEUMOLOGIA | 141020302 - DSS 2 - Poliambulatorio Corato | 22,0 | 1.056,0 |
| PNEUMOLOGIA | 141030301 - DSS 3 - PTA Bitonto | 38,0 | 1.824,0 |
| PNEUMOLOGIA | 141040301 - DSS 4 - PTA Altamura | 8,0 | 384,0 |
| PNEUMOLOGIA | 141040304 - DSS 4 - Poliambulatorio Santeramo | 10,0 | 480,0 |
| PNEUMOLOGIA | 141050301 - DSS 5 - PTA Grumo Appula | 26,0 | 1.248,0 |
| PNEUMOLOGIA | 141060301 - DSS BA - Poliambulatorio Bari San Paolo (Casa salute) | 5,0 | 240,0 |
| PNEUMOLOGIA | 141060305 - DSS BA - Poliambulatorio Bari Japigia | 32,0 | 1.536,0 |
| PNEUMOLOGIA | 141090301 - DSS 9 - Poliambulatorio Modugno | 13,0 | 624,0 |
| PNEUMOLOGIA | 141100301 - DSS 10 - PTA Triggiano | 48,0 | 2.304,0 |
| PNEUMOLOGIA | 141110303 - DSS 11 - PTA Rutigliano | 28,0 | 1.344,0 |
| PNEUMOLOGIA | 141120304 - DSS 12 - Poliambulatorio Polignano | 6,0 | 288,0 |
| PNEUMOLOGIA | 141130301 - DSS 13 - PTA Gioia del Colle | 27,0 | 1.296,0 |
| PNEUMOLOGIA | 141130302 - DSS 13 - Poliambulatorio Casamassima | 12,0 | 576,0 |
| PNEUMOLOGIA | 141140301 - DSS 14 - Poliambulatorio Putignano | 12,0 | 576,0 |
| PSICHIATRIA | Totale | 100,0 | 4.800,0 |
| PSICHIATRIA | 122040499 - DSM - CSM Area 4 - Costi comuni | 35,0 | 1.680,0 |
| PSICHIATRIA | 142020101 - Casa Circondariale di Bari | 47,0 | 2.256,0 |
| PSICHIATRIA | 142020102 - Istituto Penale per Minori di Bari | 3,0 | 144,0 |
| PSICHIATRIA | 142020103 - Casa di Reclusione di Altamura | 7,0 | 336,0 |
| PSICHIATRIA | 142020104 - Casa di Reclusione di Turi | 8,0 | 384,0 |
| PSICOTERAPIA | Totale | 18,0 | 864,0 |
| PSICOTERAPIA | 142020102 - Istituto Penale per Minori di Bari | 18,0 | 864,0 |
| RADIOLOGIA | Totale | 413,0 | 19.824,0 |
| RADIOLOGIA | 131020199 - Ospedale Di Venere | 57,0 | 2.736,0 |
| RADIOLOGIA | 141020301 - DSS 2 - PTA Ruvo di Puglia | 38,0 | 1.824,0 |
| RADIOLOGIA | 141030301 - DSS 3 - PTA Bitonto | 34,0 | 1.632,0 |
| RADIOLOGIA | 141050301 - DSS 5 - PTA Grumo Appula | 38,0 | 1.824,0 |
| RADIOLOGIA | 141060302 - DSS BA - Poliambulatorio Bari CTO | 114,0 | 5.472,0 |
| RADIOLOGIA | 141130301 - DSS 13 - PTA Gioia del Colle | 62,0 | 2.976,0 |
| RADIOLOGIA | 141130302 - DSS 13 - Poliambulatorio Casamassima | 52,0 | 2.496,0 |
| RADIOLOGIA | 142020101 - Casa Circondariale di Bari | 18,0 | 864,0 |
| REUMATOLOGIA | Totale | 65,0 | 3.120,0 |
| REUMATOLOGIA | 141020302 - DSS 2 - Poliambulatorio Corato | 11,0 | 528,0 |
| REUMATOLOGIA | 141030301 - DSS 3 - PTA Bitonto | 16,0 | 768,0 |

| Branca | Sede di assegnazione | Ore/ settimana (giugno 2024) | Proiezione annua (48 sett.) |
|--|---|---------------------------------------|-----------------------------------|
| REUMATOLOGIA | 141030302 - DSS 3 - Poliambulatorio Palo del Colle | 6,0 | 288,0 |
| REUMATOLOGIA | 141060307 - DSS BA - Poliambulatorio Bari Via Caduti Via Fani | 10,0 | 480,0 |
| REUMATOLOGIA | 141100301 - DSS 10 - PTA Triggiano | 12,0 | 576,0 |
| REUMATOLOGIA | 141130301 - DSS 13 - PTA Gioia del Colle | 10,0 | 480,0 |
| SCIENZA DELL'ALIMENTAZIONE E DIETOLOGIA | Totale | 68,0 | 3.264,0 |
| SCIENZA DELL'ALIMENTAZIONE E DIETOLOGIA | | 18,0 | 864,0 |
| SCIENZA DELL'ALIMENTAZIONE E DIETOLOGIA | 112060201 - Farmacia Territoriale ex CTO | 9,0 | 432,0 |
| SCIENZA DELL'ALIMENTAZIONE E DIETOLOGIA | 141010301 - DSS 1 - Poliambulatorio Molfetta | 11,0 | 528,0 |
| SCIENZA DELL'ALIMENTAZIONE E DIETOLOGIA | 141020301 - DSS 2 - PTA Ruvo di Puglia | 4,0 | 192,0 |
| SCIENZA DELL'ALIMENTAZIONE E DIETOLOGIA | 141030301 - DSS 3 - PTA Bitonto | 6,0 | 288,0 |
| SCIENZA DELL'ALIMENTAZIONE E DIETOLOGIA | 141050301 - DSS 5 - PTA Grumo Appula | 10,0 | 480,0 |
| SCIENZA DELL'ALIMENTAZIONE E DIETOLOGIA | 141100301 - DSS 10 - PTA Triggiano | 10,0 | 480,0 |
| UROLOGIA | Totale | 183,0 | 8.784,0 |
| UROLOGIA | 141020301 - DSS 2 - PTA Ruvo di Puglia | 7,0 | 336,0 |
| UROLOGIA | 141020303 - DSS 2 - Poliambulatorio Terlizzi | 2,0 | 96,0 |
| UROLOGIA | 141030301 - DSS 3 - PTA Bitonto | 40,0 | 1.920,0 |
| UROLOGIA | 141040301 - DSS 4 - PTA Altamura | 15,5 | 744,0 |
| UROLOGIA | 141040302 - DSS 4 - PTA Gravina in Puglia | 8,0 | 384,0 |
| UROLOGIA | 141040303 - DSS 4 - Poliambulatorio Poggiorsini | 2,0 | 96,0 |
| UROLOGIA | 141040304 - DSS 4 - Poliambulatorio Santeramo | 18,5 | 888,0 |
| UROLOGIA | 141060304 - DSS BA - Poliambulatorio Bari Santo Spirito | 12,0 | 576,0 |
| UROLOGIA | 141060307 - DSS BA - Poliambulatorio Bari Via Caduti Via Fani | 25,0 | 1.200,0 |
| UROLOGIA | 141100301 - DSS 10 - PTA Triggiano | 24,0 | 1.152,0 |
| UROLOGIA | 141110303 - DSS 11 - PTA Rutigliano | 13,0 | 624,0 |
| UROLOGIA | 141130301 - DSS 13 - PTA Gioia del Colle | 16,0 | 768,0 |

Tabella 21 - Ore di specialistica ambulatoriale attive in ASL Bari per branca e per sede di erogazione

7. Ruoli e Responsabilità nella Gestione delle Liste d'attesa

La ASL Bari sta mettendo a punto un regolamento interno per la individuazione dei ruoli nevralgici nella gestione delle problematiche legate alle liste d'attesa, sia per le prestazioni specialistiche ambulatoriali che per le prestazioni di ricovero.

Nel documento, in fase di predisposizione, sarà stabilita l'articolazione dei ruoli a livello di direzione strategica, territoriale ed ospedaliera e delle singole unità operative.

8. Piano per il recupero delle prestazioni PNGLA

Nell'analisi sono state considerate le prestazioni afferenti al PNGLA prenotate presso le nostre Strutture nel corso del 2023 e non cancellate. Le prestazioni sono state suddivise per priorità ed è stato calcolato, per ogni codice di priorità, quelle prenotate oltre il tempo massimo previsto (3 giorni per il codice U, 10 giorni per il codice B 30/60 giorni per il codice D, 120 giorni per il codice P).

Le prestazioni prese in considerazione sono **417.929**, suddivise come riportato in tabella 22:

| Prestazione | N |
|--|----------------|
| Totale | 417 929 |
| 1 - Prima visita cardiologica | 24 038 |
| 2 - Prima visita chirurgia vascolare | 4 974 |
| 3 - Prima visita endocrinologica | 15 396 |
| 4 - Prima visita neurologica | 16 674 |
| 5 - Prima visita oculistica | 22 844 |
| 6 - Prima visita ortopedica | 21 797 |
| 7 - Prima visita ginecologica | 6 610 |
| 8 - Prima visita otorinolaringoiatrica | 23 279 |
| 9 - Prima visita urologica | 8 761 |
| 10 - Prima visita dermatologica | 14 331 |
| 11 - Prima visita fisiatrica | 13 082 |
| 12 - Prima visita gastroenterologica | 1 817 |
| 13 - Prima visita oncologica | 673 |
| 14 - Prima visita pneumologica | 8 692 |
| 15 - Mammografia bilaterale | 10 801 |
| 16 - Mammografia monolaterale | 844 |
| 17 - TC del Torace | 6 235 |
| 18 - TC del Torace senza e con MDC | 7 643 |
| 19 - TC dell'addome superiore | 72 |
| 20 - TC dell'addome superiore senza e con MDC | 834 |
| 21 - TC dell'Addome inferiore | 70 |
| 22 - TC dell'addome inferiore senza e con MDC | 814 |
| 23 - TC dell'addome completo | 1 016 |
| 24 - TC dell'addome completo senza e con MDC | 7 705 |
| 25 - TC Cranio – encefalo | 2 390 |
| 26 - TC Cranio – encefalo senza e con MDC | 3 527 |
| 27 - TC del rachide e dello speco vertebrale | 1 069 |
| 30 - TC del rachide e dello speco vertebrale senza e con MDC | 99 |
| 33 - TC di Bacino e articolazioni sacroiliache | 172 |
| 34 - RM di encefalo e tronco encefalico, giunzione cranio spinale e relativo c | 814 |
| 35 - RM di encefalo e tronco encefalico, giunzione cranio spinale e relativo c | 2 543 |
| 36 - RM di addome inferiore e scavo pelvico | 173 |
| 37 - RM di addome inferiore e scavo pelvico senza e con MDC | 1 532 |
| 38 - RM della colonna in toto | 3 416 |
| 39 - RM della colonna in toto senza e con MDC | 2 004 |
| 40 - Diagnostica ecografica del capo e del collo | 14 383 |
| 41 - Eco (color) dopplergrafia cardiaca | 8 281 |
| 42 - Eco (color) dopplergrafia dei tronchi sovraaortici | 11 500 |
| 43 - Ecografia dell'addome superiore | 6 130 |
| 44 - Ecografia dell'addome inferiore | 3 344 |
| 45 - Ecografia dell'addome completo | 14 420 |
| 46 - Ecografia bilaterale della mammella | 15 131 |
| 47 - Ecografia monolaterale della mammella | 97 |
| 48 - Ecografia ostetrica | 3 456 |
| 49 - Ecografia ginecologica | 1 576 |
| 50 - Ecocolor doppler degli arti inferiori arterioso e/o venoso | 9 409 |
| 51 - Colonscopia totale con endoscopio flessibile | 3 146 |
| 52 - Polipectomia intestino crasso in corso di endoscopia sede unica | 6 |
| 53 - Rettosigmoidoscopia con endoscopio flessibile | 58 |
| 54 - Esofagogastroduodenoscopia | 2 744 |
| 55 - Esofagogastroduodenoscopia con biopsia in sede unica | 2 566 |
| 56 - Elettrocardiogramma | 50 636 |
| 57 - Elettrocardiogramma dinamico (HOLTER) | 5 578 |
| 58 - Test cardiovascolare da sforzo con cicloergometro o con pedana mobile | 714 |
| 59 - Altri test cardiovascolari da sforzo | 1 |
| 60 - Esame audiometrico tonale | 13 523 |
| 61 - Spirometria semplice | 5 419 |
| 62 - Spirometria globale | 1 959 |
| 64 - Elettromiografia | 7 111 |

Tabella 22 - Prestazioni

Le prestazioni prenotate presso le nostre Strutture nel 2023 sono state complessivamente 6.047.851, quindi non sono state prese in considerazione 5.629.929 prestazioni. In realtà di queste prestazioni, 86% è costituito da prestazioni di laboratorio, come si può rilevare nella tabella seguente:

| Tipo prestazione | N. | % |
|----------------------------------|------------------|-------------|
| Visite specialistiche | 267 768 | 5% |
| Diagnostica per immagini | 160 157 | 3% |
| Prestazioni di patologia clinica | 4 846 477 | 86% |
| Altra tipologia di prestazioni | 321 122 | 6% |
| Day Service | 32 436 | 1% |
| Altro | 1 962 | 0% |
| Totale | 5 629 922 | 100% |

Tabella 23 - Tipologia delle prestazioni nel 2023

Delle 417.929 prestazioni considerate, 158.704 prestazioni sono state prenotate oltre i tempi previsti dal relativo codice di priorità, così come riportato nella tabella di dettaglio:

| Prior. | Totale | | U | | B | | D | | P | |
|--|----------------|----------------|---------------|----------------|----------------|----------------|----------------|----------------|----------------|----------------|
| | N | N. oltre T Max | N | N. oltre T Max | N | N. oltre T Max | N | N. oltre T Max | N | N. oltre T Max |
| Totale | 417 929 | 158 704 | 29 081 | 18 174 | 116 818 | 65 089 | 115 879 | 47 434 | 156 151 | 28 007 |
| 1 - Prima visita cardiologica | 24 038 | 11 787 | 2 103 | 1 458 | 7 152 | 4 709 | 7 320 | 4 098 | 7 463 | 1 522 |
| 2 - Prima visita chirurgia vascolare | 4 974 | 2 907 | 416 | 363 | 1 413 | 1 107 | 1 534 | 973 | 1 611 | 464 |
| 3 - Prima visita endocrinologica | 15 396 | 6 491 | 1 147 | 778 | 4 860 | 2 769 | 4 736 | 2 152 | 4 653 | 792 |
| 4 - Prima visita neurologica | 16 674 | 6 515 | 1 197 | 756 | 5 905 | 3 396 | 5 108 | 2 196 | 4 464 | 167 |
| 5 - Prima visita oculistica | 22 844 | 7 422 | 659 | 364 | 4 770 | 2 724 | 7 033 | 3 560 | 10 382 | 774 |
| 6 - Prima visita ortopedica | 21 797 | 7 628 | 1 244 | 679 | 7 469 | 3 957 | 7 340 | 2 812 | 5 744 | 180 |
| 7 - Prima visita ginecologica | 6 610 | 2 120 | 334 | 220 | 1 767 | 903 | 1 935 | 852 | 2 574 | 145 |
| 8 - Prima visita otorinolaringoiatrica | 23 279 | 10 423 | 1 356 | 733 | 7 506 | 4 940 | 7 792 | 4 382 | 6 625 | 368 |
| 9 - Prima visita urologica | 8 761 | 5 203 | 720 | 590 | 2 734 | 2 004 | 2 743 | 1 821 | 2 564 | 788 |
| 10 - Prima visita dermatologica | 14 331 | 7 200 | 905 | 670 | 4 231 | 2 788 | 5 008 | 2 945 | 4 187 | 797 |
| 11 - Prima visita fisiatrica | 13 082 | 1 001 | 478 | 60 | 4 337 | 583 | 3 690 | 326 | 4 577 | 32 |
| 12 - Prima visita gastroenterologica | 1 817 | 986 | 84 | 67 | 634 | 446 | 500 | 312 | 599 | 161 |
| 13 - Prima visita oncologica | 673 | 207 | 297 | 158 | 194 | 39 | 55 | 9 | 127 | 1 |
| 14 - Prima visita pneumologica | 8 692 | 3 162 | 951 | 495 | 3 175 | 1 575 | 2 332 | 952 | 2 234 | 140 |
| 15 - Mammografia bilaterale | 10 801 | 2 281 | 592 | 167 | 1 419 | 308 | 1 283 | 269 | 7 507 | 1 537 |
| 16 - Mammografia monolaterale | 844 | 128 | 107 | 7 | 97 | 23 | 35 | 9 | 605 | 89 |
| 17 - TC del Torace | 6 235 | 1 487 | 383 | 229 | 1 778 | 713 | 1 616 | 298 | 2 458 | 247 |
| 18 - TC del Torace senza e con MCD | 7 643 | 3 492 | 1 093 | 758 | 2 224 | 1 147 | 1 618 | 627 | 2 708 | 960 |
| 19 - TC dell'addome superiore | 72 | 41 | 10 | 8 | 21 | 15 | 20 | 10 | 21 | 8 |
| 20 - TC dell'addome superiore senza e con MDC | 834 | 364 | 78 | 52 | 249 | 121 | 233 | 88 | 274 | 103 |
| 21 - TC dell'Addome inferiore | 70 | 37 | 11 | 9 | 21 | 14 | 23 | 10 | 15 | 4 |
| 22 - TC dell'addome inferiore senza e con MDC | 814 | 364 | 92 | 59 | 240 | 121 | 224 | 85 | 258 | 99 |
| 23 - TC dell'addome completo | 1 016 | 306 | 126 | 81 | 380 | 154 | 256 | 52 | 254 | 19 |
| 24 - TC dell'addome completo senza e con MDC | 7 705 | 3 539 | 1 222 | 829 | 2 371 | 1 245 | 1 567 | 602 | 2 545 | 863 |
| 25 - TC Cranio – encefalo | 2 390 | 601 | 246 | 139 | 839 | 319 | 621 | 106 | 684 | 37 |
| 26 - TC Cranio – encefalo senza e con MDC | 3 527 | 1 567 | 533 | 360 | 1 169 | 565 | 743 | 281 | 1 082 | 361 |
| 27 - TC del rachide e dello speco vertebrale | 1 069 | 253 | 82 | 46 | 406 | 148 | 275 | 37 | 306 | 22 |
| 30 - TC del rachide e dello speco vertebrale senza e con MDC | 99 | 68 | 15 | 13 | 29 | 22 | 29 | 18 | 26 | 15 |
| 33 - TC di Bacino e articolazioni sacroiliache | 172 | 46 | 15 | 11 | 64 | 26 | 52 | 5 | 41 | 4 |
| 34 - RM di encefalo e tronco encefalico, giunzione cranio spinale e relativo d | 814 | 396 | 83 | 49 | 305 | 150 | 188 | 87 | 238 | 110 |
| 35 - RM di encefalo e tronco encefalico, giunzione cranio spinale e relativo d | 2 543 | 1 440 | 431 | 281 | 834 | 490 | 503 | 236 | 775 | 433 |
| 36 - RM di addome inferiore e scavo pelvico | 173 | 82 | 27 | 16 | 63 | 27 | 43 | 21 | 40 | 18 |
| 37 - RM di addome inferiore e scavo pelvico senza e con MDC | 1 532 | 817 | 264 | 201 | 579 | 313 | 289 | 147 | 400 | 156 |
| 38 - RM della colonna in toto | 3 416 | 1 617 | 438 | 251 | 1 158 | 597 | 910 | 415 | 910 | 354 |
| 39 - RM della colonna in toto senza e con MDC | 2 004 | 1 244 | 378 | 265 | 579 | 353 | 402 | 231 | 645 | 395 |
| 40 - Diagnostica ecografica del capo e del collo | 14 383 | 4 660 | 508 | 363 | 3 079 | 1 766 | 4 194 | 1 281 | 6 602 | 1 250 |
| 41 - Eco (color) dopplergrafia cardiaca | 8 281 | 3 158 | 826 | 579 | 2 140 | 1 318 | 2 213 | 725 | 3 102 | 536 |
| 42 - Eco (color) dopplergrafia dei tronchi sovraortici | 11 500 | 5 242 | 535 | 437 | 2 395 | 1 766 | 3 735 | 1 584 | 4 835 | 1 455 |
| 43 - Ecografia dell'addome superiore | 6 130 | 1 592 | 315 | 208 | 1 363 | 694 | 1 819 | 398 | 2 633 | 292 |
| 44 - Ecografia dell'addome inferiore | 3 344 | 1 295 | 228 | 176 | 758 | 476 | 796 | 270 | 1 562 | 373 |
| 45 - Ecografia dell'addome completo | 14 420 | 4 823 | 872 | 602 | 3 774 | 2 007 | 3 874 | 1 079 | 5 900 | 1 135 |
| 46 - Ecografia bilaterale della mammella | 15 131 | 3 358 | 1 118 | 293 | 2 182 | 502 | 1 793 | 434 | 10 038 | 2 129 |
| 47 - Ecografia monolaterale della mammella | 97 | 17 | 27 | 7 | 26 | 7 | 9 | 2 | 35 | 1 |
| 48 - Ecografia ostetrica | 3 456 | 334 | 144 | 84 | 669 | 211 | 574 | 31 | 2 069 | 8 |
| 49 - Ecografia ginecologica | 1 576 | 582 | 61 | 40 | 476 | 303 | 489 | 176 | 550 | 63 |
| 50 - Ecocolor doppler degli arti inferiori arterioso e/o venoso | 9 409 | 5 190 | 943 | 844 | 2 865 | 2 305 | 2 689 | 1 212 | 2 912 | 829 |
| 51 - Colonscopia totale con endoscopia flessibile | 3 146 | 2 114 | 181 | 135 | 871 | 548 | 689 | 433 | 1 405 | 998 |
| 52 - Polipectomia intestino crasso in corso di endoscopia sede unica | 6 | 4 | | 0 | 3 | 3 | 2 | 1 | 1 | 0 |
| 53 - Rettosigmoidoscopia con endoscopia flessibile | 58 | 27 | 5 | 3 | 30 | 16 | 4 | 2 | 19 | 6 |
| 54 - Esofagogastroduodenoscopia | 2 744 | 2 030 | 145 | 108 | 783 | 614 | 896 | 680 | 920 | 628 |
| 55 - Esofagogastroduodenoscopia con biopsia in sede unica | 2 566 | 1 558 | 160 | 112 | 939 | 575 | 556 | 372 | 911 | 499 |
| 56 - Elettrocardiogramma | 50 636 | 15 473 | 3 554 | 1 918 | 14 433 | 6 891 | 13 996 | 3 919 | 18 653 | 2 745 |
| 57 - Elettrocardiogramma dinamico (HOLTER) | 5 578 | 3 192 | 365 | 297 | 1 516 | 1 222 | 1 488 | 835 | 2 209 | 838 |
| 58 - Test cardiovascolare da sforzo con cicloergometro o con pedana mobile | 714 | 448 | 22 | 21 | 224 | 189 | 104 | 71 | 364 | 167 |
| 59 - Altri test cardiovascolari da sforzo | 1 | 0 | | 0 | | 0 | | 0 | 1 | 0 |
| 60 - Esame audiometrico tonale | 13 523 | 3 677 | 323 | 243 | 3 133 | 1 964 | 4 315 | 1 241 | 5 752 | 229 |
| 61 - Spirometria semplice | 5 419 | 1 602 | 303 | 195 | 1 483 | 805 | 1 270 | 402 | 2 363 | 200 |
| 62 - Spirometria globale | 1 959 | 665 | 130 | 104 | 464 | 249 | 480 | 198 | 885 | 114 |
| 64 - Elettromiografia | 7 111 | 4 441 | 199 | 183 | 2 240 | 1 847 | 1 838 | 1 064 | 2 834 | 1 347 |

Tabella 24 - Tipologia delle prestazioni e tempi di prenotazione nel 2023

Di queste prestazioni è stato calcolato il tempo di esecuzione, utilizzando il tempario SUMAI e SIRM ed è stato quindi calcolato il numero di ore che andrebbero aggiunte alle attuali agende CUP per l'esecuzione di questi esami, come da tabella seguente:

| Disciplina | Ore totali | Ore per Prestazioni in priorità U | Ore per Prestazioni in priorità B | Ore per Prestazioni in priorità D | Ore per Prestazioni in priorità P | FTE |
|---|---------------|-----------------------------------|-----------------------------------|-----------------------------------|-----------------------------------|-------------|
| Allergologia | - | - | - | - | - | |
| Angiologia | 229 | 114 | 92 | 22 | 1 | 0.1 |
| Cardiologia | 15 885 | 1 897 | 6 516 | 4 501 | 2 971 | 8.8 |
| Chirurgia generale | 560 | 56 | 229 | 146 | 129 | 0.3 |
| Chirurgia vascolare | 5 448 | 767 | 2 085 | 1 525 | 1 072 | 3.0 |
| Medicina sportiva | - | - | - | - | - | - |
| Malattie endocrine, del ricambio e della nutrizione | 3 490 | 344 | 1 398 | 1 135 | 613 | 1.9 |
| Geriatria | 4 | - | 1 | 1 | 2 | 0.0 |
| Medicina generale | 1 156 | 135 | 494 | 348 | 178 | 0.6 |
| Nefrologia | 79 | 2 | 33 | 29 | 14 | 0.0 |
| Neurologia | 5 481 | 506 | 2 565 | 1 615 | 796 | 3.0 |
| Oculistica | 2 474 | 121 | 908 | 1 187 | 258 | 1.4 |
| Ortopedia e traumatologia | 3 178 | 283 | 1 649 | 1 172 | 75 | 1.8 |
| Ostetricia e ginecologia | 1 445 | 178 | 691 | 470 | 106 | 0.8 |
| Otorinolaringoiatria | 5 569 | 386 | 2 713 | 2 240 | 230 | 3.1 |
| Pediatria | 132 | 9 | 61 | 53 | 9 | 0.1 |
| Urologia | 2 814 | 300 | 1 070 | 940 | 503 | 1.6 |
| Dermatologia | 3 000 | 279 | 1 162 | 1 227 | 332 | 1.7 |
| Recupero e riabilitazione funzionale | 448 | 26 | 267 | 141 | 14 | 0.2 |
| Fisiopatologia della riproduzione umana | 4 | - | 3 | 1 | - | 0.0 |
| Gastroenterologia | 5 559 | 349 | 1 775 | 1 475 | 1 960 | 3.1 |
| Medicina nucleare | 47 | 2 | 41 | 4 | - | 0.0 |
| Oncologia | 86 | 66 | 16 | 4 | 0 | 0.0 |
| Pneumologia | 2 240 | 336 | 1 075 | 639 | 191 | 1.2 |
| Radiologia | 21 877 | 3 562 | 7 479 | 4 079 | 6 757 | 12.2 |
| TOTALE | 81 204 | 9 720 | 32 324 | 22 951 | 16 210 | 45.1 |

Tabella 25 - Ore necessarie per recupero tempi delle prestazioni per disciplina

L'importo da tariffario regionale delle prestazioni da erogare è riportato nella successiva tabella:

| Prestazione PNGLA | Importo totale | Importo - U | Importo - B | Importo - D | Importo - P |
|---|---------------------|-------------------|---------------------|---------------------|---------------------|
| TOTALE | 6 433 439.08 | 931 292.33 | 2 448 985.87 | 1 612 520.77 | 1 440 640.11 |
| Prima visita cardiologica | 243 519.42 | 30 122.28 | 97 287.94 | 84 664.68 | 31 444.52 |
| Prima visita chirurgia vascolare | 60 058.62 | 7 499.58 | 22 870.62 | 20 102.18 | 9 586.24 |
| Prima visita endocrinologica | 134 104.06 | 16 073.48 | 57 207.54 | 44 460.32 | 16 362.72 |
| Prima visita neurologica | 134 599.90 | 15 618.96 | 70 161.36 | 45 369.36 | 3 450.22 |
| Prima visita oculistica | 153 338.52 | 7 520.24 | 56 277.84 | 73 549.60 | 15 990.84 |
| Prima visita ortopedica | 157 594.48 | 14 028.14 | 81 751.62 | 58 095.92 | 3 718.80 |
| Prima visita ginecologica | 43 799.20 | 4 545.20 | 18 655.98 | 17 602.32 | 2 995.70 |
| Prima visita otorinolaringoiatrica | 215 339.18 | 15 143.78 | 102 060.40 | 90 532.12 | 7 602.88 |
| Prima visita urologica | 107 493.98 | 12 189.40 | 41 402.64 | 37 621.86 | 16 280.08 |
| Prima visita dermatologica | 148 752.00 | 13 842.20 | 57 600.08 | 60 843.70 | 16 466.02 |
| Prima visita fisiatrica | 20 680.66 | 1 239.60 | 12 044.78 | 6 735.16 | 661.12 |
| Prima visita gastroenterologica | 20 370.76 | 1 384.22 | 9 214.36 | 6 445.92 | 3 326.26 |
| Prima visita oncologica | 4 276.62 | 3 264.28 | 805.74 | 185.94 | 20.66 |
| Prima visita pneumologica | 65 326.92 | 10 226.70 | 32 539.50 | 19 668.32 | 2 892.40 |
| Mammografia bilaterale | 79 515.66 | 5 821.62 | 10 736.88 | 9 377.34 | 53 579.82 |
| Mammografia monolaterale | 2 941.44 | 160.86 | 528.54 | 206.82 | 2 045.22 |
| TC del Torace | 115 495.29 | 17 786.43 | 55 378.71 | 23 145.66 | 19 184.49 |
| TC del Torace senza e con MCD | 433 392.12 | 94 075.38 | 142 354.17 | 77 816.97 | 119 145.60 |
| TC dell'addome superiore | 3 258.27 | 635.76 | 1 192.05 | 794.70 | 635.76 |
| TC dell'addome superiore senza e con MDC | 46 191.60 | 6 598.80 | 15 354.90 | 11 167.20 | 13 070.70 |
| TC dell'Addome inferiore | 2 940.39 | 715.23 | 1 112.58 | 794.70 | 317.88 |
| TC dell'addome inferiore senza e con MDC | 46 191.60 | 7 487.10 | 15 354.90 | 10 786.50 | 12 563.10 |
| TC dell'addome completo | 31 726.08 | 8 398.08 | 15 966.72 | 5 391.36 | 1 969.92 |
| TC dell'addome completo senza e con MDC | 559 303.56 | 131 015.16 | 196 759.80 | 95 140.08 | 136 388.52 |
| TC Cranio – encefalo | 45 002.88 | 10 408.32 | 23 886.72 | 7 937.28 | 2 770.56 |
| TC Cranio – encefalo senza e con MDC | 188 698.14 | 43 351.20 | 68 037.30 | 33 838.02 | 43 471.62 |
| TC del rachide e dello speco vertebrale | 19 650.51 | 3 572.82 | 11 495.16 | 2 873.79 | 1 708.74 |
| TC del rachide e dello speco vertebrale senza e con MDC | 8 439.48 | 1 613.43 | 2 730.42 | 2 233.98 | 1 861.65 |
| TC di Bacino e articolazioni sacroiliache | 3 581.10 | 856.35 | 2 024.10 | 389.25 | 311.40 |
| RM di encefalo e tronco encefalico, giunzione cranio spinale e relativo distretto vascolare | 65 965.68 | 8 162.42 | 24 987.00 | 14 492.46 | 18 323.80 |
| RM di encefalo e tronco encefalico, giunzione cranio spinale e relativo distretto vascolare senza e con MDC | 356 400.00 | 69 547.50 | 121 275.00 | 58 410.00 | 107 167.50 |
| RM di addome inferiore e scavo pelvico | 9 846.56 | 1 921.28 | 3 242.16 | 2 521.68 | 2 161.44 |
| RM di addome inferiore e scavo pelvico senza e con MDC | 152 885.21 | 37 613.13 | 58 571.69 | 27 508.11 | 29 192.28 |
| RM della colonna in toto | 187 248.60 | 29 065.80 | 69 132.60 | 48 057.00 | 40 993.20 |
| RM della colonna in toto senza e con MDC | 225 512.32 | 48 039.20 | 63 991.84 | 41 875.68 | 71 605.60 |
| Diagnostica ecografica del capo e del collo | 132 390.60 | 10 312.83 | 50 172.06 | 36 393.21 | 35 512.50 |
| Eco (color) dopplergrafia cardiaca | 195 701.26 | 35 880.63 | 81 676.46 | 44 928.25 | 33 215.92 |
| Eco (color) dopplergrafia dei tronchi sovraaortici | 230 123.80 | 19 184.30 | 77 527.40 | 69 537.60 | 63 874.50 |
| Ecografia dell'addome superiore | 69 888.80 | 9 131.20 | 30 466.60 | 17 472.20 | 12 818.80 |
| Ecografia dell'addome inferiore | 41 465.90 | 5 635.52 | 15 241.52 | 8 645.40 | 11 943.46 |
| Ecografia dell'addome completo | 291 453.89 | 36 378.86 | 121 283.01 | 65 203.97 | 68 588.05 |
| Ecografia bilaterale della mammella | 120 518.62 | 10 515.77 | 18 016.78 | 15 576.26 | 76 409.81 |
| Ecografia monolaterale della mammella | 359.89 | 148.19 | 148.19 | 42.34 | 21.17 |
| Ecografia ostetrica | 10 350.66 | 2 603.16 | 6 538.89 | 960.69 | 247.92 |
| Ecografia ginecologica | 18 036.18 | 1 239.60 | 9 389.97 | 5 454.24 | 1 952.37 |
| Ecocolor doppler degli arti inferiori arterioso e/o venoso | 227 841.00 | 37 051.60 | 101 189.50 | 53 206.80 | 36 393.10 |
| Colonscopia totale con endoscopio flessibile | 183 495.20 | 11 718.00 | 47 566.40 | 37 584.40 | 86 626.40 |
| Polipectomia intestino crasso in corso di endoscopia sede unica | 464.64 | - | 348.48 | 116.16 | - |
| Rettosigmoidoscopia con endoscopio flessibile | 1 406.16 | 156.24 | 833.28 | 104.16 | 312.48 |
| Esofagogastroduodenoscopia | 115 324.30 | 6 135.48 | 34 881.34 | 38 630.80 | 35 676.68 |
| Esofagogastroduodenoscopia con biopsia in sede unica | 154 865.20 | 11 132.80 | 57 155.00 | 36 976.80 | 49 600.60 |
| Elettrocardiogramma | 179 796.26 | 22 287.16 | 80 073.42 | 45 538.78 | 31 896.90 |
| Elettrocardiogramma dinamico (HOLTER) | 197 808.24 | 18 405.09 | 75 727.34 | 51 744.95 | 51 930.86 |
| Test cardiovascolare da sforzo con cicloergometro o con pedana mobile | 24 989.44 | 1 171.38 | 10 542.42 | 3 960.38 | 9 315.26 |
| Altri test cardiovascolari da sforzo | - | - | - | - | - |
| Esame audiometrico tonale | 35 887.52 | 2 371.68 | 19 168.64 | 12 112.16 | 2 235.04 |
| Spirometria semplice | 37 230.48 | 4 531.80 | 18 708.20 | 9 342.48 | 4 648.00 |
| Spirometria globale | 24 724.70 | 3 866.72 | 9 257.82 | 7 361.64 | 4 238.52 |
| Elettromiografia | 45 875.53 | 1 890.39 | 19 079.51 | 10 991.12 | 13 914.51 |

Tabella 26 - Importi per prestazioni

9. Piano per il recupero dei Ricoveri Ordinari in lista di attesa

Nell'analisi sono state considerati i Ricoveri Ordinari in lista di attesa con data di prenotazione dal 01/01/2020 al 31/12/2022. Il numero di Ricoveri in lista di attesa sono complessivamente **1.317**.

Nella tabella è riportato il numero di Ricoveri Ordinari in lista di attesa suddiviso per Ospedale e Codice di Priorità:

| Ospedale | Totale | A | B | C | D |
|---------------|--------------|------------|------------|------------|------------|
| Totale | 1 317 | 303 | 326 | 360 | 328 |
| San Paolo | 689 | 236 | 254 | 135 | 64 |
| Di Venere | 289 | 53 | 17 | 10 | 209 |
| Murgia | 279 | 6 | 29 | 193 | 51 |
| Monopoli | 59 | 8 | 25 | 22 | 4 |
| Molfetta | 1 | | 1 | | |

Tabella 27 - Ricoveri in lista di attesa per presidio ospedaliero e classe di priorità

Il maggior numero di ricoveri si osserva nei 3 ospedali con più posti letto. È da rilevare che l'Ospedale San Paolo e l'Ospedale della Murgia sono stati quelli maggiormente interessati nell'assistenza ospedaliera dei pazienti affetti da Covid. Gli Ospedali di Corato e Putignano non presentano attese.

Nella tabella è riportato il numero di Ricoveri Ordinari in lista di attesa suddiviso per Disciplina e Codice di Priorità:

| Disciplina | Totale | A | B | C | D |
|-------------------------------|--------------|------------|------------|------------|------------|
| Totale | 1 317 | 303 | 326 | 360 | 328 |
| 09 - Chirurgia generale | 639 | 196 | 199 | 149 | 95 |
| 38 - Otorinolaringoiatria | 254 | 45 | 36 | 168 | 5 |
| 14 - Chirurgia vascolare | 196 | | | | 196 |
| 37 - Ostetricia e ginecologia | 137 | 45 | 70 | 13 | 9 |
| 43 - Urologia | 60 | | 19 | 30 | 11 |
| 12 - Chirurgia plastica | 11 | | | | 11 |
| 30 - Neurochirurgia | 8 | 8 | | | |
| 32 - Neurologia | 5 | 2 | 2 | | 1 |
| 26 - Medicina generale | 3 | 3 | | | |
| 29 - Nefrologia | 3 | 3 | | | |
| 68 - Pneumologia | 1 | 1 | | | |

Tabella 28 - Ricoveri in lista di attesa per disciplina e classe di priorità

La presenza di Ricoveri Ordinari in lista di attesa riguarda quasi esclusivamente le UU.OO. di tipo chirurgico, soprattutto nelle branche di Chirurgia Generale, Otorinolaringoiatria, Chirurgia Vascolare, Ostetricia-Ginecologia e Urologia.

Come è rilevabile nella seguente tabella, il numero di ricoveri in attesa rappresenta solo poco più del **5%** dei **23.641** inserimenti in lista di attesa effettuati nel 2020-2022; quasi la metà delle prenotazioni è esitato in un successivo ricovero, mentre nei rimanenti casi il paziente ha rinunciato al ricovero.

| Totale prenotazioni 2020-2022 | 23 641 | 100% |
|-------------------------------|--------|-------|
| Ricovero | 11 533 | 48.8% |
| Rinuncia | 10 791 | 45.6% |
| In attesa | 1 317 | 5.6% |

Tabella 29 - Ricoveri in lista di attesa triennio 2020-2022

10. Gestione delle agende di prenotazione delle prestazioni ambulatoriali e azioni di miglioramento

Le agende sono distinte in due tipologie:

- 1) Agenda di Primo contatto o primo accesso: sono gestite le prestazioni prescritte prevalentemente dal MMG/PLS, il cui quesito diagnostico, obbligatorio e riconducibile a quanto riportato nel Manuale RAO e/o nelle "Linee guida per la prescrizione e la prenotazione, secondo criteri di priorità, delle prestazioni specialistiche ambulatoriali" allegate alle DGR 479/2014, necessita di certezza e tempestività della risposta, in base anche alla classe di priorità indicata dal medico prescrittore;
- 2) Agenda di Presa in carico o secondo accesso (controllo e *follow up*): sono gestite le prestazioni solitamente richieste dal medico specialista di quei pazienti che, già conosciuti dal sistema, hanno la necessità di essere seguiti nel tempo, con certezza di programmazione dei tempi di erogazione. L'obiettivo, in questo caso, è di assicurare la risposta avvalendosi di una visibilità ad almeno 12 mesi, eventualmente da ampliare secondo le cadenze specifiche del singolo percorso, che consenta comunque di comunicare all'utente la data programmata per il controllo già all'uscita dal servizio presso cui è in carico.

Le condizioni legate all'erogazione delle prestazioni vedono la ASL impegnata in iniziative di riorganizzazione dei servizi, in modo da ottenere, laddove possibile, incrementi di capacità produttiva senza o con limitato aggravio di spese prevedendo il coinvolgimento, ove necessario, delle strutture private accreditate.

La revisione dei processi che caratterizzano i percorsi ambulatoriali comprende anche l'incremento nel numero di specialisti, di personale infermieristico e di personale tecnico di supporto che risulta carente anche a causa dei vincoli del piano di rientro che, negli anni, ne ha ridotto l'organico elevandone l'età media, con il risultato di poter disporre di un limitato numero di ore per prestazioni intra/extra ospedaliera.

Risulta, inoltre, rilevante monitorare l'appropriatezza nella gestione del paziente cronico che spesso cambiando specialista o non ottenendo visite di controllo nei tempi previsti, per discontinuità nella prenotazione, è costretto a ripetere le prestazioni diagnostiche di laboratorio e/o strumentali incrementando inefficacemente il volume delle richieste nel sistema CUP.

Le principali attività intraprese, attuate o in via di consolidamento, sono le seguenti:

1. informatizzazione di tutti gli ambulatori e reparti, con adozione della fibra ottica e di nuove dotazioni strumentali, che sta consentendo l'emissione di prescrizioni dematerializzate oltre alla gestione del paziente con prescrizione e nuovo appuntamento in caso di primi accessi che necessitino di controlli programmati, sviluppando la presa in carico del paziente;
2. evoluzione del sistema di prenotazione CUP mediante:
 - a) sviluppo di *dashboard* per il monitoraggio dell'attività di prenotazione, di erogazione e gestione agende e rispetto priorità,
 - b) sviluppo di *dashboard* per il monitoraggio dell'attività prescrittiva, utilizzando i dati di provenienza dal SIST Puglia, al fine di individuare, in uno con i distretti territoriali, anomalie prescrittive in termini di mancato rispetto dei codici di priorità o prescrizioni multiple con priorità differenti per stesse prestazioni e stesso assistito;
 - c) gestione delle liste d'attesa per prescrizioni con priorità U, mediante progetti sperimentali;
 - d) migliore organizzazione delle agende per ambiti territoriali di garanzia e codici esenzione;
3. diffusione del sistema informativo di cartella clinica ospedaliera ed ambulatoriale, in adesione al progetto regionale, che comporterà una migliore gestione dei flussi di cura e di dati oltre che un miglioramento della presa in cura del paziente;
4. servizio di *Recall* telefonico automatico per le prestazioni maggiormente critiche in termini di rispetto tempi d'attesa, che contatta gli utenti, 7 giorni lavorativi prima della data assegnata per la prenotazione, al fine di ricordare l'appuntamento ed eventualmente consentire di disdire una prenotazione in tempo utile;

5. formazione del personale del CUP (sportelli e telefono);
6. implementazione delle prestazioni (cliniche, strumentali e ambulatoriali): la ASL è impegnata nel reclutamento di personale nell'ambito dell'area medica, dirigenza sanitaria e delle Professioni Sanitarie mediante concorsi, avvisi di mobilità e, nelle more dell'espletamento delle procedure concorsuali, assunzione a tempo determinato, oltre anche con la pubblicazione di ore di specialistica ambulatoriale e all'utilizzo di prestazioni aggiuntive.

La Direzione Sanitaria aziendale ha, inoltre, programmato, sin dal 2023, specifici incontri con i Direttori dei Distretti Socio Sanitari per avviare l'attività di monitoraggio sulle abitudini prescrittive dei M.M.G. e P.L.S. anche al fine di ridurre progressivamente le percentuali di prescrizioni con codici di priorità U e B inappropriate. Tali incontri saranno regolarmente tenuti per monitorare la corretta applicazione delle procedure prescrittive in questione.

Inoltre la stessa Direzione Sanitaria ha previsto l'istituzione di appositi tavoli interaziendali con le Strutture Sanitarie che insistono sul territorio provinciale al fine di condividere le modalità organizzative con cui soddisfare il fabbisogno di prestazioni da erogare a pazienti cronici in *follow up* presso le suddette Strutture.

11. Azioni di miglioramento dell'appropriatezza prescrittiva, attraverso il corretto utilizzo delle classi di priorità

La ASL Bari ha attivato momenti di confronto periodico con i medici prescrittori al fine, tra l'altro, di mitigare le prescrizioni di ricette di primo accesso con indicazione di priorità U-B nel rispetto dei Raggruppamenti di Attesa Omogenea (RAO) e delle prescrizioni che invece devono trovare risposta nelle visite di controllo (agende di gruppo) per l'adeguata presa in carico.

A questo proposito si tengono mensilmente incontri nelle sedi distrettuali, organizzati dai Direttori dei Distretti Socio-Sanitari con i Medici di Medicina Generale e in direzione sanitaria con i referenti di branca della specialistica ambulatoriale.

Tenuto conto che risulta imprescindibile garantire appropriatezza nei percorsi assistenziali, limitare l'appesantimento delle liste di attesa per prestazioni specialistiche richieste per soggetti asintomatici in fascia d'età per la partecipazione ai programmi di screening oncologici, la ASL Bari si adopera per garantire il rispetto da parte dei medici prescrittori del divieto, stabilito con le DD.G.R. n.748/2022, n.749/2022 e n.797/2022, di accesso diretto alle prestazioni specialistiche mediante utilizzo dei codici di esenzione (D01, D02, D03, D04, D05) per le persone asintomatiche che sono appartenenti alle fasce d'età dei programmi organizzati di screening per la prevenzione del carcinoma della cervice uterina, della mammella e del colon retto.

Il presente Piano Attuativo Aziendale, in coerenza con quanto disposto dalla Regione Puglia, conferma l'adozione del modello dei "Raggruppamenti di Attesa Omogenei - RAO" (già introdotto in Puglia con la deliberazione della Giunta Regionale 18 marzo 2014, n. 479), secondo la specifica riportata nel Manuale "Procedura gestionale per l'applicazione del modello RAO", allegato al PNGLA 2019-2021. Per le prestazioni del Piano che non appaiono nel Manuale nazionale, come indicato nel Piano Regionale, valgono i criteri indicati nelle "Linee guida per la prescrizione e la prenotazione, secondo criteri di priorità, delle prestazioni specialistiche ambulatoriali", allegate alla D.G.R. 479/2014.

Ai sensi dell'art. 2 della L.R. n. 13/2019, al fine di evitare che per gli accertamenti diagnostici connessi alla medesima patologia il paziente venga iscritto in una pluralità di successive liste di attesa, il medico specialista che ritiene necessari ulteriori accertamenti al fine di completare il sospetto diagnostico ha l'obbligo della presa in carico dell'assistito fino alla completa conclusione del percorso diagnostico.

Il medico specialista, si affianca e si coordina con il medico di medicina generale nel processo di presa in carico del paziente.

La Direzione Sanitaria ha avviato, a questo proposito e anche per definire la presa in carico dei soggetti cronici che necessitano di visite di controllo e *follow up*, un percorso di confronto con i referenti delle branche specialistiche di maggior impatto, a cadenza mensile.

I Direttori dei Distretti Sociosanitari con le UU.OO.SS. dedicate alla specialistica ambulatoriale e ai rapporti con la medicina generale hanno avviato incontri periodici con i medici prescrittori per confronti sull'appropriatezza della prescrizione.

Nella tabella che segue, è riportato, per ciascuna prestazione oggetto di monitoraggio, il documento di riferimento. Laddove i criteri sono definiti nel manuale nazionale prevalgono tali criteri su quelli regionali, laddove non sono presenti continuano a valere i criteri regionali definiti dalla DGR n. 479/2014.

| Numero | Prestazione | Criteri attribuzione classe di priorità | |
|---|------------------------------------|---|-----------------------------|
| | | Modello RAO PNGLA 2019-2021 | Linee guida DGR 479/2014 |
| VISITE SPECIALISTICHE | | | |
| 1 | Prima Visita cardiologica | X | |
| 2 | Prima Visita chirurgia vascolare | | X |
| 3 | Prima Visita endocrinologica | | X |
| 4 | Prima Visita neurologica | | X |
| 5 | Prima Visita oculistica | | X |
| 6 | Prima Visita ortopedica | | X |
| 7 | Prima Visita ginecologica | | X |
| 8 | Prima Visita otorinolaringoiatrica | | X |
| 9 | Prima Visita urologica | | X |
| 10 | Prima Visita dermatologica | | X |
| 11 | Prima Visita fisiatrica | | X |
| 12 | Prima Visita gastroenterologica | X | |
| 13 | Prima Visita oncologica | | X |
| 14 | Prima Visita pneumologica | | X |
| PRESTAZIONI STRUMENTALI - Diagnostica per Immagini | | | |
| 15 | Mammografia bilaterale | X | |
| 16 | Mammografia monolaterale | X | |
| 17 | TC del Torace | X | |
| 18 | TC del Torace senza e con MCD | X | |
| 19 | TC dell'addome superiore | | X |

| | | | |
|--|---|---|---|
| 20 | TC dell'addome superiore senza e con MDC | X | |
| 21 | TC dell'addome inferiore | | X |
| 22 | TC dell'addome inferiore senza e con MDC | X | |
| 23 | TC dell'addome completo | | X |
| 24 | TC dell'addome completo senza e con MDC | X | |
| 25 | TC Cranio – encefalo | X | |
| 26 | TC Cranio – encefalo senza e con MDC | X | |
| 27 | TC del rachide e dello speco vertebrale cervicale | X | |
| 28 | TC del rachide e dello speco vertebrale toracico | X | |
| 29 | TC del rachide e dello speco vertebrale lombosacrale | X | |
| 30 | TC del rachide e dello speco vertebrale cervicale senza e con MDC | X | |
| 31 | TC del rachide e dello speco vertebrale toracico senza e con MDC | X | |
| 32 | TC del rachide e dello speco vertebrale lombosacrale senza e con MDC | X | |
| 33 | TC di Bacino e articolazioni sacroiliache | X | |
| 34 | RM di encefalo e tronco encefalico, giunzione cranio spinale e relativo distretto vascolare | | X |
| 35 | RM di encefalo e tronco encefalico, giunzione cranio spinale e relativo distretto vascolare senza e con MDC | X | |
| 36 | RM di addome inferiore e scavo pelvico | | X |
| 37 | RM di addome inferiore e scavo pelvico senza e con MDC | X | |
| 38 | RM della colonna in toto | X | |
| 39 | RM della colonna in toto senza e con MDC | X | |
| 40 | Diagnostica ecografica del capo e del collo | X | |
| 41 | Eco (color) dopplergrafia cardiaca | | X |
| 42 | Eco (color) dopplergrafia dei tronchi sovraaortici | X | |
| 43 | Ecografia dell'addome superiore | X | |
| 44 | Ecografia dell'addome inferiore | X | |
| 45 | Ecografia dell'addome completo | X | |
| 46 | Ecografia bilaterale della mammella | X | |
| 47 | Ecografia monolaterale della mammella | X | |
| 48 | Ecografia ostetrica | X | |
| 49 | Ecografia ginecologica | X | |
| 50 | Ecocolor doppler degli arti inferiori arterioso e/o venoso | X | |
| Prestazioni Strumentali - Altri esami Specialistici | | | |

| | | | |
|----|---|---|---|
| 51 | Colonscopia totale con endoscopio flessibile | X | |
| 52 | Polipectomia dell'intestino crasso in corso di endoscopia sede unica | | |
| 53 | Rettosigmoidoscopia con endoscopio flessibile | | |
| 54 | Esofagogastroduodenoscopia | X | |
| 55 | Esofagogastroduodenoscopia con biopsia in sede unica | X | |
| 56 | Elettrocardiogramma | | |
| 57 | Elettrocardiogramma dinamico (Holter) | X | |
| 58 | Test cardiovascolare da sforzo con cicloergometro o con pedana mobile | | |
| 59 | Altri test cardiovascolari da sforzo | | |
| 60 | Esame audiometrico tonale | | X |
| 61 | Spirometria semplice | | |
| 62 | Spirometria globale | | |
| 63 | Fotografia del fundus | | |
| 64 | ELETTROMIOGRAFIA SEMPLICE [EMG] PER ARTO SUPERIORE. Analisi qualitativa fino a 6 muscoli. Non associabile a 93.09.1 e 93.09.2 | | X |
| 65 | ELETTROMIOGRAFIA SEMPLICE [EMG]PER ARTO INFERIORE fino a 4 muscoli. Analisi qualitativa. Non associabile a 93.09.1 e 93.09.2 | | X |
| 66 | ELETTROMIOGRAFIA SEMPLICE [EMG]DEL CAPO fino a 4 muscoli. Analisi qualitativa. Escluso: EMG dell'occhio (95.25) e POLISONNOGRAFIA (89.17) | | X |
| 67 | ELETTROMIOGRAFIA SEMPLICE [EMG] DEL TRONCO. Analisi qualitativa. Fino a 4 muscoli | | X |
| 68 | VALUTAZIONE EMG DINAMICA DEL CAMMINO. Valutazione EMG di superficie o con elettrodi a filo (4 muscoli), associato ad esame basografico per la definizione delle fasi del passo. Non associabile a ANALISI DELLA CINEMATICA E DELLA DINAMICA DEL PASSO (93.05.7) | | X |
| 69 | EMG DINAMICA DELL'ARTO SUPERIOR . Valutazione EMG di superficie o con elettrodi a filo (4 muscoli) | | X |

Tabella 30 - Documento di riferimento per l'appropriatezza prescrittiva

12. Azioni per il contenimento delle prestazioni prenotate e non eseguite

L'assistito, anche se esente, che non si presenta nel giorno previsto senza giustificata disdetta, salvi i casi di forza maggiore e impossibilità sopravvenuta, è tenuto al pagamento all'erogatore pubblico o privato accreditato della quota ordinaria di partecipazione al costo, stabilita dalle norme vigenti alla data dell'appuntamento, per la prestazione prenotata e non usufruita.

Per le prestazioni oggetto di monitoraggio PNGLA, e per eventuali altre per le quali si ravvisano criticità, il CUP attiva un sistema di disdetta delle prenotazioni – *Recall* - per ricordare all'assistito la data di erogazione della prestazione, per richiedere la conferma o la cancellazione della prenotazione effettuata, da effettuarsi almeno cinque giorni lavorativi prima dell'erogazione della prestazione, nonché sistemi di ottimizzazione delle agende di prenotazione, secondo le indicazioni tecniche contenute in linee di indirizzo omogenee a livello nazionale, adottate con decreto del Ministro della salute.

13. Gestione delle agende di prenotazione chirurgica e azioni di miglioramento

L'ordine di accesso alle prestazioni di ricovero programmato si determina in base ai seguenti fattori:

1. Livello di priorità clinica stabilita
2. Ordine cronologico di iscrizione in lista
3. Risorse necessarie.

La classe di priorità è da assegnare valutando:

- a) condizione clinica del paziente, natura della patologia e delle possibili evoluzioni peggiorative del quadro clinico e della prognosi, in relazione al tempo necessario al trattamento;
- b) presenza di dolore e/o deficit funzionale o altre complicanze previste;
- c) casi particolari che, indipendentemente dal quadro clinico, richiedano di essere trattati in un tempo prefissato, purché esplicitamente dichiarati dal medico che lo ha in carico.

| Classe di priorità per il ricovero | Indicazioni |
|------------------------------------|---|
| A | Ricovero entro 30 giorni per i casi clinici che potenzialmente possono aggravarsi rapidamente al punto da diventare emergenti, o comunque da recare grave pregiudizio alla prognosi. |
| B | Ricovero entro 60 giorni per i casi clinici che presentano intenso dolore, o gravi disfunzioni, o grave disabilità ma che non manifestano la tendenza ad aggravarsi rapidamente al punto di diventare emergenti né possono per l'attesa ricevere grave pregiudizio alla prognosi. |
| C | Ricovero entro 180 giorni per i casi clinici che presentano minimo dolore, disfunzione o disabilità, e non manifestano tendenza ad aggravarsi né possono per l'attesa ricevere grave pregiudizio alla prognosi. |
| D | Ricovero senza attesa massima definita per i casi clinici che non causano alcun dolore, disfunzione o disabilità. Questi casi devono comunque essere effettuati almeno entro 12 mesi. |

Tabella 31 - Classi di priorità per il ricovero

Al fine di garantire la trasparenza, al momento dell'inserimento in lista di attesa, **devono essere comunicate al cittadino informazioni sul suo ricovero**, sulla Classe di priorità e i relativi tempi massimi d'attesa, oltre alle indicazioni organizzative previste (es. informazioni circa il pre-ricovero).

Ciascun paziente può richiedere di prendere visione della sua posizione nella lista di attesa per il ricovero facendone opportuna richiesta alla Direzione Sanitaria o Direzione Medica Ospedaliera.

Qualora si modifichino le condizioni cliniche del paziente oppure il paziente intenda rinviare l'intervento per motivi personali, è possibile apportare modifiche all'ordine di priorità, a cura del medico proponente.

14. Comunicazione e trasparenza delle liste di attesa

Come previsto da normativa e dal PNGLA, ai fini del monitoraggio dei tempi di attesa delle prestazioni ambulatoriali, mensilmente vengono prodotti e trasmessi i dati dei flussi di monitoraggio ex-ante ed ex-post delle prestazioni specialistiche ambulatoriali agli organi competenti regionali.

I dati relativi ad ogni mese sono resi disponibili entro il giorno 10 del mese successivo.

Viene reso disponibile il confronto con i tempi di attesa – ed il numero di prenotazioni – per l'attività libero professionale (ALPI).

A questi flussi si aggiungono quelli relativi all'invio delle rilevazioni delle prenotazioni nelle 4 settimane indice definite dal PNGLA, che generalmente ricadono come sotto elencato, per l'attività istituzionale, comprensive delle prenotazioni riguardanti le strutture private convenzionate, ed ALPI:

1. Gennaio, 2° settimana;
2. Aprile, 1° settimana;
3. Luglio, 1° settimana;
4. Ottobre, 1° settimana.

Tutti i dati sono pubblicati sul sito aziendale nella sezione "Tempi di attesa".

15. Percorsi di tutela e il “Progetto Avviciniamoci”

I percorsi di tutela sono quei percorsi aziendali individuati a garanzia del rispetto dei tempi massimi di attesa previsti dalla classe di priorità indicata sulla singola prescrizione, qualora i tempi massimi non possano essere rispettati con le procedure ordinarie.

Il principio del percorso di tutela è quello di cercare di garantire i tempi di attesa per le prestazioni specialistiche nell’ambito del distretto di residenza/assistenza e di prossimità, includendo non soltanto tutte le strutture pubbliche sia territoriali che ospedaliere, ma anche quelle private convenzionate. All’attivazione del percorso di tutela nel caso in cui la prestazione sia inserita nell’ambito di garanzia distrettuale, ma non sia disponibile nel limite di tempo nel distretto di appartenenza del paziente, si applica il principio di prossimità distrettuale, tenendo anche conto del comune di residenza. Nel caso in cui non si riesca a garantire nel limite di tempo la prestazione nelle strutture ambulatoriali pubbliche, la ASL di Bari intende reperire, nel rispetto delle risorse assegnate, la disponibilità delle strutture private accreditate già contrattualizzate e all’interno dei tetti di spesa individuati.

La procedura attualmente in uso presso la ASL BARI prevede che, in caso di necessità di reperire la disponibilità di una prestazione nei limiti di tempo previsti, qualora il CUP non sia in grado di fornire una disponibilità tramite le agende ordinarie, si attivi una gestione in *back office* per la garanzia dei tempi per i primi accessi prescritti con priorità U e B.

Partito a febbraio 2023 come progetto sperimentale di abbattimento liste d’attesa, entra operativamente nel Piano Attuativo Aziendale ASL BA a marzo del 2023. Il progetto vuole garantire un percorso alternativo di gestione delle richieste urgenti per alcune delle 69 prestazioni ambulatoriali sottoposte a monitoraggio delle liste d’attesa secondo il PNGLA. Le prestazioni introdotte nel percorso sono state selezionate in base alla criticità del rispetto dei tempi d’attesa delle U in ASL BA e si è proceduto ad istituire apposite preliste di gestione.

Una centrale operativa si occupa di gestire le richieste registrate a sistema e di contattare i pazienti per offrire l’appuntamento nel rispetto delle 72h, qualora possibile nel rispetto dell’ATG, all’interno dei Presidi Ospedalieri che hanno messo a disposizione del servizio agende dedicate.

Nel 2023 sono state prenotate 1.859 prestazioni urgenti attraverso il canale della prelista, 1.296 prenotate nei tempi massimi, con una media d’attesa di 3 giorni, compatibile con la norma vigente.

Per la gestione di priorità U, che non rientrano nelle preliste, e per priorità B, è stato da tempo istituito in Asl Bari un servizio e-mail, servizio.cup@asl.bari.it, mediante cui vengono gestite le prescrizioni di chi ne fa richiesta fornendo riscontro al paziente, stesso mezzo.

In merito a quanto previsto dall’art. 3 comma 13 del Decreto Legislativo n.124/1998, sono in fase di definizione accordi con specialisti aziendali e privati accreditati, come anche con le Aziende Ospedaliere/IRCCS/EE insistenti sul territorio della ASL BARI.

Il “Progetto Avviciniamoci”

Si rendono necessari percorsi di tutela che integrino situazioni di difficoltà nel processo di presa in carico, onde evitare ritardi del percorso diagnostico-terapeutico. La ASL di Bari ha attivato un servizio di presa in carico delle prenotazioni orfane, definito “Progetto Avviciniamoci”, dedicato a utenti con disabilità grave art.3, comma 3, Lg. 104/92 (DIS) e a pazienti oncologici con esenzione 048(ONC) per prestazioni di controllo intra/post terapia oncologica e follow-up.

Il “Progetto Avviciniamoci” prende avvio in seguito alla strutturazione di tavoli tecnici indetti dalla Direzione Strategica e definiti da atti aziendali interni, nei quali sono state individuate le finalità del servizio, le attività operative e il relativo organico.

Il servizio è stato pubblicizzato attraverso canali social aziendali e sito PugliaSalute. Due numeri telefonici (**080-5849090** per pazienti con grave disabilità e **080-5849080** per pazienti oncologici) costituiscono la porta di accesso dedicata ai percorsi per utenti in possesso dei requisiti richiesti. Un team infermieristico risponde alle telefonate dal lunedì al venerdì dalle 09:00 alle 12:00 gestendo in back-office l’organizzazione delle prenotazioni, ottimizzate attraverso riorganizzazione delle agende interne.

In genere, per i percorsi di tutela, sono state identificate due reti di referenti sanitari a supporto del team in caso di indisponibilità di appuntamenti: una territoriale per prestazioni a bassa intensità assistenziale, e una ospedaliera per prestazioni ad alta intensità. Il tutto coordinato dal Rula aziendale.

16. Azioni per l'abbattimento delle liste d'attesa per prestazioni specialistiche di radiodiagnostica e ricoveri - day service

A. Abbattimento Lista per prestazioni radiologiche

Con DGR n. 980 del 08/07/2024 e relativa Circolare regionale del 09/07/2024, la Regione Puglia ha destinato alla ASL BA, per l'anno 2024, un fondo di remunerazione ad hoc istituito e finalizzato all'abbattimento delle liste d'attesa (d'ora in poi "ALA") relative a prestazioni di Radiodiagnostica contemplate nel Piano Nazionale per il Governo delle Liste di Attesa (PNGLA).

Tale fondo ammonta complessivamente a € 3.140.626,00=, a fronte del quale le Strutture interessate dovranno, nel periodo 01/08/2024 – 31/12/2024, erogare una produzione complessiva per € 3.297.657,30=, applicando uno sconto del 5% pari a € 157.031,30=.

Sono state individuate le seguenti prestazioni PNGLA per le quali si registrano, alla data indice del 12/07/2024, ricette in lista d'attesa, considerando le classi di priorità "U", "048", "B" e "D" sia per le strutture pubbliche della ASL BA che per le Strutture private accreditate.

| RICETTE CON PRESTAZIONI PNGLA DA RECUPERARE - DATA INDICE DEL 12/07/2024 | CODICE SSN |
|---|------------|
| DIAGNOSTICA ECOGRAFICA DEL CAPO E DEL COLLO | 88714 |
| ECO (COLOR) DOPPLERGRAFIA DEI TRONCHI SOVRAORTICI | 88735 |
| ECOCOLOR DOPPLER DEGLI ARTI INFERIORI ARTERIOSO E/O VENOSO | 88772 |
| ECOGRAFIA BILATERALE DELLA MAMMELLA | 88731 |
| ECOGRAFIA DELL'ADDOME COMPLETO | 88761 |
| ECOGRAFIA DELL'ADDOME INFERIORE | 88751 |
| ECOGRAFIA DELL'ADDOME SUPERIORE | 88741 |
| ECOGRAFIA MONOLATERALE DELLA MAMMELLA | 88732 |
| MAMMOGRAFIA BILATERALE | 87371 |
| MAMMOGRAFIA MONOLATERALE | 87372 |
| RM DELLA COLONNA IN TOTO | 8893 |
| RM DELLA COLONNA IN TOTO SENZA E CON MDC | 88931 |
| RM DI ADDOME INFERIORE E SCAVO PELVICO | 88954 |
| RM DI ADDOME INFERIORE E SCAVO PELVICO SENZA E CON MDC | 88955 |
| RM DI ENCEFALO E TRONCO ENCEFALICO, GIUNZIONE CRANIO SPINALE E RELATIVO DISTRETTO VASCOLARE | 88911 |
| RM DI ENCEFALO E TRONCO ENCEFALICO, GIUNZIONE CRANIO SPINALE E RELATIVO DISTRETTO VASCOLARE SENZA E CON MDC | 88912 |
| TC CRANIO – ENCEFALO | 8703 |
| TC CRANIO – ENCEFALO SENZA E CON MDC | 87031 |
| TC DEL RACHIDE E DELLO SPECO VERTEBRALE | 88381 |
| TC DEL RACHIDE E DELLO SPECO VERTEBRALE SENZA E CON MDC | 88382 |
| TC DEL TORACE | 8741 |
| TC DEL TORACE SENZA E CON MCD | 87411 |
| TC DELL'ADDOME COMPLETO | 88015 |
| TC DELL'ADDOME COMPLETO SENZA E CON MDC | 88016 |
| TC DELL'ADDOME INFERIORE | 88013 |
| TC DELL'ADDOME INFERIORE SENZA E CON MDC | 88014 |
| TC DELL'ADDOME SUPERIORE | 88011 |
| TC DELL'ADDOME SUPERIORE SENZA E CON MDC | 88012 |
| TC DI BACINO E ARTICOLAZIONI SACROILIACHE | 88385 |

Tabella 32 - Prestazioni da recuperare

Le predette prestazioni, per le quali si registrano ricette in lista di attesa da recuperare, cubano un volume finanziario complessivo di € 986.705,75=, a fronte del quale, per effetto dello sconto del 5% ex DGR n. 980/2024, potrà essere remunerato un volume economico complessivo di € 939.719,76=.

Il suddetto importo di € 986.705,75=, a fronte del quale, si ribadisce, per effetto dello sconto del 5% ex DGR n. 980/2024, potrà essere remunerato un volume economico complessivo di € 939.719,76= è stato ripartito in maniera uniforme tra le strutture private che hanno aderito per i capitoli di prestazioni

accreditate. Tanto in considerazione del fatto che l'abbattimento delle liste d'attesa prescinde dalla territorialità degli utenti e dalle Griglie ex DGR n. 1500/2010 e ss.mm.ii.. Si riporta la tabella con le strutture che hanno aderito per tipologia di prestazione:

| DISPONIBILITÀ A EROGARE ULTERIORI PRESTAZIONI PER RECUPERO RICETTE IN LISTE DI ATTESA IN CASO DI RINUNCIA TOTALE O PARZIALE DA PARTE DI ALTRE STRUTTURE | MAMMOGRAFIE | ECOTOMOGRAFIE | TAC | RMN ALTO CAMPO |
|--|--------------------|----------------------|------------|-----------------------|
| RADIOLOGIA DIAGNOSTICA MEDITERRANEA | | | SI | |
| X RAY ULTRASOUND | NO | NO | NO | NO |
| RICERCHE RADIOLOGICHE | SI | SI | SI | SI |
| CENTRO RADIOLOGICO PUGLIESE | SI | SI | SI | SI |
| STUDIO RADIOLOGICO E FISIOTERAPICO TIRELLI | NO | SI | | |
| CASA DI CURA S. MARIA | SI | SI | SI | SI |
| CENTRO DE MARZIO | SI | SI | SI | |
| CENTRO SPECIALISTICO PER LA CURA DEL DIABETE | | SI | | |
| STATIC-CENTRO CHIROTERAPEUTICO | SI | SI | | |
| CENTRO DI RADIODIAGNOSTICA ED ECOG. MARTINO | NO | NO | | |
| STUDIO RADIOLOGICO VITERBO | SI | SI | SI | SI |
| RICERCHE DIAGNOSTICHE | NO | NO | SI | |
| RAGGI X POLIAMB. RADIOLOGICO E FISIOTERAPICO | SI | SI | SI | SI |
| CENTRO DIAGNOSTICO CORATINO | NO | SI | | SI |
| RM2000 | NO | NO | NO | NO |
| PREVENZIONE E DIAGNOSTICA PER IMMAGINE | SI | SI | | |
| STUDIO RADIOLOGICO LAERTINO | SI | SI | | |
| SETTE ERRE | SI | SI | | |
| CENTRO GIOVANNI PAOLO II - KENTRON | | | SI | SI |
| STUDIO LOVERO | SI | SI | | |
| FISIO ESTETIC CENTER | SI | SI | | |
| CASA DI CURA MATER DEI HOSPITAL - CBH | SI | SI | SI | SI |

Tabella 33 - Strutture resosi disponibili al recupero delle prestazioni

Ai fini dell'abbattimento liste d'attesa, si precisa che:

1. le prestazioni di che trattasi dovranno essere erogate in favore di pazienti della Regione Puglia;
2. relativamente al recupero delle ricette in liste di attesa, la U.O. Responsabile Unico Liste di Attesa (RULA) ASL BA, sulla base di quanto definito, procederà con immediatezza a trasmettere l'elenco delle ricette in liste d'attesa da dover recuperare preferibilmente nei mesi di luglio, agosto e settembre 2024, attraverso un'attività di recall dei pazienti a cura di codeste Strutture, in modo da liberare nuove disponibilità a CUP;
3. relativamente al residuo del fondo ALA 2024, codeste Strutture dovranno tempestivamente aprire agende a CUP, fino al 31/12/2024, per singoli capitoli di prestazioni, garantendo per ogni capitolo, un mix di prestazioni tra quelle ex PNGLA per le quali sono state registrate, alla data indice del 12/07/2024, maggiori liste d'attesa come da prospetto iniziale della presente missiva;
4. qualora codeste Strutture, per motivi di rifiuto, a qualsiasi titolo, da parte dell'utente ad anticipare l'erogazione delle prestazioni relative a ricette in lista d'attesa di cui al precedente punto 2., o in caso di non completa capienza da parte dell'elenco che trasmetterà il RULA ASL BA, non dovessero erodere l'intera quota assegnata per il recupero delle ricette in lista d'attesa, potranno utilizzare la quota residuale per aprire agende a CUP fino al 31/12/2024, secondo le stesse indicazioni di cui al precedente punto 3.;
5. nel caso in cui, invece, l'elenco delle ricette in lista d'attesa che trasmetterà il RULA ASL BA, dovesse comportare un superamento della quota assegnata a ciascuna Struttura per il recupero delle medesime ricette, la quota erogata in eccedenza da codeste Strutture dovrà necessariamente compensata nell'ambito dell'importo attribuito per residuo fondo ALA 2024;
6. a partire dalla mensilità di luglio 2024, codeste Strutture dovranno trasmettere la rendicontazione delle prestazioni erogate, compilando il tracciato record appositamente predisposto su file excel e da trasmettersi a cura del RULA ASL BA.

B. Abbattimento Lista per ricoveri e day-service

Con la DGR n. 980 del 08/07/2024 la Regione procedeva a rimodulare il fondo unico, per l'anno 2024, individuando risorse aggiuntive, tra l'altro, per la remunerazione delle prestazioni sanitarie da erogarsi in regime di ricovero e day service da parte delle Case di Cura Private Accreditate insistenti nel territorio di competenza della ASL BA, destinando a questa ASL l'importo complessivo di € 121.816.973,69.

Attraverso la valutazione delle liste di attesa di questa ASL e al fine di meglio qualificare la spesa, con particolare riferimento ai DRG fuga di cui alla DGR n. 1088 del 28/07/2024, che generano maggiori criticità in termini di mobilità passiva regionale, nonché in considerazione dell'esigenza rappresentata dal Dipartimento di Ortopedia ASL BA di trovare una risposta immediata alla richiesta di posto letto per la Riabilitazione Funzionale, in particolar modo per i pazienti con frattura del femore di età compresa tra gli 80 e i 100 anni, si trasmette il prospetto relativo alla ripartizione per discipline accreditate e per singolo percorso diagnostico terapeutico (Area Cuore, Area Chirurgica, Area Medica, Area Materno Neonatale, Area Riabilitativa, Area Emergenza-Urgenza), del fondo unico di remunerazione aziendale assegnato per l'anno 2024, per l'importo complessivo di € 121.816.973,69=, per l'acquisto di prestazioni sanitarie da erogarsi, in regime di ricovero ordinario e day service, in favore di assistiti regionali, da parte delle Case di Cura Private Accreditate insistenti nel territorio di competenza di questa ASL.

La DGR n. 980/2024 richiama altresì espressamente i verbali delle riunioni svoltesi in data 13/06/2024 e 25/06/2024 e sottoscritti con le OO.RR., con cui i competenti Uffici regionali hanno accolto la proposta della parte sindacale di poter conguagliare le prestazioni erogate nel doppio quadrimestre, ossia le mensilità da gennaio ad agosto 2024, indipendentemente da quanto effettivamente prodotto ogni mese ma nel rispetto degli 8/12 del suddetto tetto corrisposto per l'anno riferimento.

Pertanto, gli 8/12 della quota assegnata a ciascuna Casa di Cura per abbattimento delle liste di attesa, di fatto sarà assorbita dalla produzione effettuata per il periodo gennaio-agosto 2024, mentre i restanti 4/12 della medesima quota dovranno necessariamente essere utilizzati per la erogazione di un mix di specifici DRG individuati nell'ambito delle discipline accreditate di riferimento, che riflettono il suddetto fabbisogno enucleato per questa Azienda. Peraltro, è opportuno evidenziare che già nel semestre gennaio-giugno 2024, le Case di Cura hanno già erogato, tra gli altri, i seguenti specifici DRG richiesti, mentre si ribadisce che, per il quadrimestre settembre-dicembre 2024, dovranno erogare esclusivamente tali DRG, come da seguenti prospetti:

| CASE DI CURA | ANTHEA HOSPITAL | MATER DEI HOSPITAL | MONTE IMPERATORE | SANTA MARIA | VILLA LUCIA HOSPITAL | TOTALE |
|--|-----------------|--------------------|------------------|--------------|----------------------|--------------|
| QUOTA ASSEGNATA PER ABBATTIMENTO LISTE D'ATTESA | 964.706,41 | 6.128.688,81 | 270.776,73 | 1.435.119,28 | 395.906,93 | 9.195.198,16 |
| 8/12 QUOTA ASSEGNATA PER ABBATTIMENTO LISTE D'ATTESA | 643.137,61 | 4.085.792,54 | 180.517,82 | 956.746,19 | 263.937,95 | 6.130.132,11 |
| 4/12 QUOTA ASSEGNATA PER ABBATTIMENTO LISTE D'ATTESA | 321.568,80 | 2.042.896,27 | 90.258,91 | 478.373,09 | 131.968,98 | 3.065.066,05 |

Tabella 34 - Assegnazione quota per struttura

| CASA DI CURA ANTHEA HOSPITAL DI BARI – SOCIETÀ “ANTHEA HOSPITAL SRL” MIX DRG ESCLUSIVAMENTE DA EROGARE AI FINI DELLA REMUNERAZIONE DI € 321.568,80 | |
|---|--|
| CARDIOCHIRURGIA | 104 - INTERVENTI SULLE VALVOLE CARDIACHE E ALTRI INTERVENTI MAGGIORI CARDIOTORACICI CON CATETERISMO CARDIACO 105 - INTERVENTI SULLE VALVOLE CARDIACHE E ALTRI INTERVENTI MAGGIORI CARDIOTORACICI SENZA CATETERISMO CARDIACO 550 - BYPASS CORONARICO SENZA CATETERISMO CARDIACO SENZA DIAGNOSI CARDIOVASCOLARE MAGGIORE |
| CARDIOLOGIA | 125 - MALATTIE CARDIOVASCOLARI ECCETTO INFARTO MIOCARDICO ACUTO, CON CATETERISMO CARDIACO E DIAGNOSI NON COMPLICATA 518 - INTERVENTI SUL SISTEMA CARDIOVASCOLARE PER VIA PERCUTANEA SENZA INSERZIONE DI STENT NELL'ARTERIA CORONARICA SENZA IMA |
| NEUROCHIRURGIA | 498 - ARTRODESI VERTEBRALE ECCETTO CERVICALE SENZA CC 500 - INTERVENTI SU DORSO E COLLO ECCETTO PER ARTRODESI VERTEBRALE SENZA CC |
| ORTOPEDIA E TRAUMATOLOGIA | 225 - INTERVENTI SUL PIEDE 544 - SOSTITUZIONE DI ARTICOLAZIONI MAGGIORI O REIMPIANTO DEGLI ARTI INFERIORI 545 - REVISIONE DI SOSTITUZIONE DELL'ANCA O DEL GINOCCHIO |

| CASA DI CURA MATER DEI HOSPITAL DI BARI – SOCIETÀ “CBH CITTA’ DI BARI HOSPITAL SPA” MIX DRG ESCLUSIVAMENTE DA EROGARE AI FINI DELLA REMUNERAZIONE DI € 2.042.896,27 SALVAGUARDANDO TUTTAVIA QUANTO RIVENIENTE DA PRONTO SOCCORSO | |
|--|--|
| CHIRURGIA VASCOLARE | 119 - LEGATURA E STRIPPING DI VENE |
| CHIRURGIA GENERALE | 158 - INTERVENTI SU ANO E STOMA SENZA CC 160 - INTERVENTI PER ERNIA, ECCETTO INGUINALE E FEMORALE, ETÀ > 17 ANNI SENZA CC 162 - INTERVENTI PER ERNIA INGUINALE E FEMORALE, ETÀ > 17 ANNI SENZA CC 494 - COLECISTECTOMIA LAPAROSCOPICA SENZA ESPLOAZIONE DEL DOTTO BILIARE COMUNE SENZA CC |
| CHIRURGIA TORACICA | 75 - INTERVENTI MAGGIORI SUL TORACE 77 - ALTRI INTERVENTI SULL'APPARATO RESPIRATORIO SENZA CC |
| ORTOPEDIA | 225 - INTERVENTI SUL PIEDE 544 - SOSTITUZIONE DI ARTICOLAZIONI MAGGIORI O REIMPIANTO DEGLI ARTI INFERIORI 545 - REVISIONE DI SOSTITUZIONE DELL'ANCA O DEL GINOCCHIO |
| NEUROCHIRURGIA | 498 - ARTRODESI VERTEBRALE ECCETTO CERVICALE SENZA CC 500 - INTERVENTI SU DORSO E COLLO ECCETTO PER ARTRODESI VERTEBRALE SENZA CC 520 - ARTRODESI VERTEBRALE CERVICALE SENZA CC 532 - INTERVENTI SUL MIDOLLO SPINALE SENZA CC |
| OCULISTICA | PCB02 – DAY SERVICE PER CATARATTA |
| UROLOGIA | 309 - INTERVENTI MINORI SULLA VESCICA SENZA CC 311 - INTERVENTI PER VIA TRANSURETRALE SENZA CC 324 - CALCOLOSI URINARIA SENZA CC 337 - PROSTATECTOMIA TRANSURETRALE SENZA CC |

| CASA DI CURA MONTE IMPERATORE DI NOCI (BA) – SOCIETÀ “SOGEMI SRL” MIX DRG ESCLUSIVAMENTE DA EROGARE AI FINI DELLA REMUNERAZIONE DI € 90.258,91 | |
|---|---|
| RIABILITAZIONE FUNZIONALE | TUTTI I DRG RICOMPRESI NELLA DISCIPLINA |

| CASA DI CURA SANTA MARIA DI BARI – SOCIETÀ “SANTA MARIA SPA” MIX DRG ESCLUSIVAMENTE DA EROGARE AI FINI DELLA REMUNERAZIONE DI € 478.373,09 | |
|---|--|
| CARDIOCHIRURGIA | 104 – INTERVENTI SULLE VALVOLE CARDIACHE E ALTRI INTERVENTI MAGGIORI CARDIOTORACICI CON CATETERISMO CARDIACO 105 – INTERVENTI SULLE VALVOLE CARDIACHE E ALTRI INTERVENTI MAGGIORI CARDIOTORACICI SENZA CATETERISMO CARDIACO 550 – BYPASS CORONARICO SENZA CATETERISMO CARDIACO SENZA DIAGNOSI CARDIOVASCOLARE MAGGIORE |
| GINECOLOGIA | 359 - INTERVENTI SU UTERO E ANNESSI NON PER NEOPLASIE MALIGNI SENZA CC |
| ORTOPEDIA E TRAUMATOLOGIA | 225 - INTERVENTI SUL PIEDE 544 - SOSTITUZIONE DI ARTICOLAZIONI MAGGIORI O REIMPIANTO DEGLI ARTI INFERIORI 545 - REVISIONE DI SOSTITUZIONE DELL'ANCA O DEL GINOCCHIO |

| CASA DI CURA VILLA LUCIA HOSPITAL DI BARI – SOCIETÀ “ANTHEA HOSPITAL SRL” MIX DRG ESCLUSIVAMENTE DA EROGARE AI FINI DELLA REMUNERAZIONE DI € 131.968,98 | |
|--|---|
| ORTOPEDIA E TRAUMATOLOGIA | 225 - INTERVENTI SUL PIEDE 544 - SOSTITUZIONE DI ARTICOLAZIONI MAGGIORI O REIMPIANTO DEGLI ARTI INFERIORI 545 - REVISIONE DI SOSTITUZIONE DELL'ANCA O DEL GINOCCHIO |

Tabella 35 - Tipologia di prestazioni richieste per struttura

PROFILI CONTABILI

RILEVANTE, a valere su: NON rilevante

ONERI DI PUBBLICAZIONE OBBLIGATORIA EX D. LGS. 33/2013:

SOGGETTA a pubblicazione NON soggetta a pubblicazione

ONERI DI RISERVATEZZA:

CONTIENE dati personali da NON pubblicare NON contiene dati personali



DESTINATARI NOTIFICA/TRASMISSIONE

| | |
|--------------------|---------------------|
| Direzione Generale | Direzione Sanitaria |
|--------------------|---------------------|

PROPOSTA N.RO 20240001932 APPROVATA CON DELIBERAZIONE N.RO 20240001683 DEL 09/08/2024

Con la sottoscrizione in calce al presente provvedimento, i firmatari di cui sopra, ciascuno in relazione al proprio ruolo come indicato e per quanto di rispettiva competenza, attestano che il procedimento istruttorio è stato espletato nel rispetto della normativa regionale e nazionale applicabile e che il provvedimento predisposto è conforme alle risultanze istruttorie agli atti d'ufficio.

I medesimi soggetti dichiarano, inoltre, di non versare in alcuna situazione di conflitto di interesse, anche potenziale, ex art. 6-bis, l. 241/90, artt. 6, 7 e 13, c. 3, D.P.R. 62/2013, vigente codice di comportamento aziendale e art. 1, c. 9, lett. e), l. 190/2012 – quest'ultimo come recepito, a livello aziendale, della vigente sezione Anticorruzione e Trasparenza del PIAO – tale da pregiudicare l'esercizio imparziale di funzioni e compiti attribuiti, in relazione al procedimento indicato in oggetto, così come di non trovarsi in alcuna delle condizioni di incompatibilità di cui all'art. 35-bis, D.L.gs. 165/2001.

| RUOLO | NOME E COGNOME | FIRMA |
|-------------------------------------|------------------|--|
| Dirigente PTA | Pagano Gaetana |  Firmato digitalmente il 09/08/2024 13:36 |
| Direttore/Responsabile di Struttura | Fornelli Silvana |  Firmato digitalmente il 09/08/2024 13:45 |